

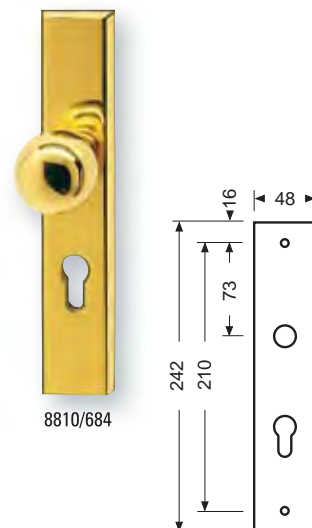
Artikel	Entfernung/ Lochung	Maß mm	Einheit
8810/1010 Sicherheitsbeschlag, 242 x 48 mm, mit Griff 1010, 112 mm, rechts/links umsetzbar, ohne Innendrücker			
8810/1010	72 PZ	10	Grt.
8810 H/1010	92 PZ	10	Grt.
8815/1010	72 PZ	15	Grt.
8815 H/1010	92 PZ	15	Grt.
8815 KZS/1010	72 PZ	15	Grt.
8815 H KZS/1010	92 PZ	15	Grt.
mit Innendrücker 1920 bzw. 1920 H			
8810/1010	72 PZ	10	Grt.
8810 H/1010	92 PZ	10	Grt.
8815/1010	72 PZ	15	Grt.
8815 H/1010	92 PZ	15	Grt.
8815 KZS/1010	72 PZ	15	Grt.
8815 H KZS/1010	92 PZ	15	Grt.
Sicherheitsschilder für beidseitige Drückerverwendung			
8810/3, 8810 H/3	1 Paar Schilder	PZ 10	Paar
8815/3, 8815 H/3	1 Paar Schilder	PZ 15	Paar
8815 KZS/3, 8815 H KZS/3	1 Paar Schilder	PZ 15	Paar
8810/1, 8810 H/1	Außenschild	PZ 10	Stück
8815/1, 8815 H/1	Außenschild	PZ 15	Stück
8815 KZS/1, 8815 H KZS/1	Außenschild	PZ 15	Stück
8810/2, 8810 H/2	Innenschild	PZ 8	Stück
1920 / 8 mm □	ZT Drücker	112	Paar
1920 H / 10 mm □	HT Drücker	122	Paar
8810/684 Sicherheitsbeschlag, 242 x 48 mm, mit Knopf 684, 50 mm ohne Innendrücker			
8810/684	72 PZ	10	Grt.
8810 H/684	92 PZ	10	Grt.
8815/684	72 PZ	15	Grt.
8815 H/684	92 PZ	15	Grt.
8815 KZS/684	72 PZ	15	Grt.
8815 H KZS/684	92 PZ	15	Grt.
mit Innendrücker 1920 bzw. 1920 H			
8810/684	72 PZ	10	Grt.
8810 H/684	92 PZ	10	Grt.
8815/684	72 PZ	15	Grt.
8815 H/684	92 PZ	15	Grt.
8815 KZS/684	72 PZ	15	Grt.
8815 H KZS/684	92 PZ	15	Grt.
SH-Rosettengarnitur, 55/50 mm, mit Knopf 684, 50 mm			
684/444 N/1920	Garnitur mit Innendrücker 1920	55/50	Grt.
444N/44	Rosettenpaar	55/50	Paar
444N	Außenrosette	55x55	Stück
44/2	Innenrosette	50x50	Stück
400/644	Schlüsselschilder	PZ 55/50	Paar
400 KZS/644	Schlüsselschilder	PZ 55/50	Paar
400/1	Außenschild	55x55	Stück
400 KZS/1	Außenschild	55x55	Stück
644/2	Innenschild	PZ 50x50	Stück
1920 / 8 mm □	ZT Drücker	112	Paar



8810/1010



KZS bei Bestellung bitte angeben.
Nur für 15 mm Schilder.



8810/684



684/444 N/1920



KZS bei Bestellung bitte angeben

Weitere Oberflächen:

- MPN** = poliert vernickelt
- MMN** = matt vernickelt
- MPC** = poliert verchromt
- MMC** = matt verchromt
- MA** = Messing altdeutsch
- MAP** = Messing antik patiniert
- MM** = Messing matt

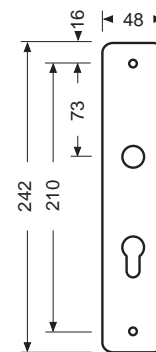
Artikel	Entfernung/ Lochung	Maß mm	Einheit	
8810/1015 Ebenholz Sicherheitsbeschlag, 242 x 48 mm, mit Griff 1015 Ebenholz, 112 mm, rechts/links umsetzbar ohne Innendrücker				
8810/1015	72 PZ	10	Gr.	
8810 H/1015	92 PZ	10	Gr.	
8815/1015	72 PZ	15	Gr.	
8815 H/1015	92 PZ	15	Gr.	
8815 KZS/1015	72 PZ	15	Gr.	
8815 H KZS/1015	92 PZ	15	Gr.	
mit Innendrücker 1935 / 8 mm □				
8810/1015	72 PZ	10	Gr.	
8810 H/1015	92 PZ	10	Gr.	
8815/1015	72 PZ	15	Gr.	
8815 H/1015	92 PZ	15	Gr.	
8815 KZS/1015	72 PZ	15	Gr.	
8815 H KZS/1015	92 PZ	15	Gr.	
Sicherheitschilder für beidseitige Drückerverwendung				
8810/3, 8810 H/3	1 Paar Schilder	PZ	10	Paar
8815/3, 8815 H/3	1 Paar Schilder	PZ	15	Paar
8815 KZS/3, 8815 H KZS/3	1 Paar Schilder	PZ	15	Paar
8810/1, 8810 H/1	Außenschild	PZ	10	Stück
8815/1, 8815 H/1	Außenschild	PZ	15	Stück
8815 KZS/1, 8815 H KZS/1	Außenschild	PZ	15	Stück
8810/2, 8810 H/2	Innenschild	PZ	8	Stück
1935 / 8 mm □	ZT Drücker		122	Paar



8810/1015

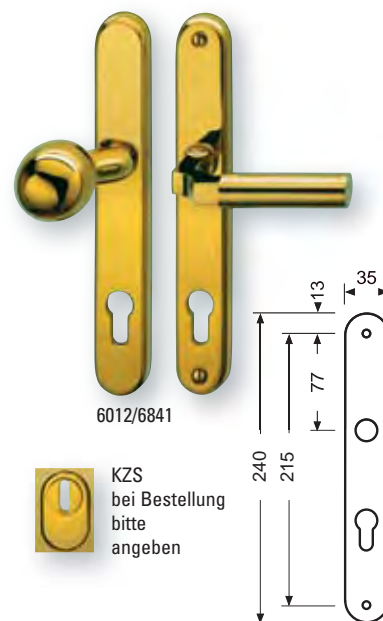


KZS
bei Bestellung bitte
angeben.
Nur für 15 mm Schilder.



Weitere Oberflächen:
MPN = poliert vernickelt
MMN = matt vernickelt
MPC = poliert verchromt
MMC = matt verchromt
MA = Messing altdeutsch
MAP = Messing antik patiniert
MM = Messing matt

Artikel	Entfernung/ Lochung	Maß mm	Einheit
6012/6841 Sicherheitsbeschlag, 240 x 35 mm, mit Knopf 6841, 50 mm, für schmale Profilsysteme ohne Innendrücker			
6012/6841	72 PZ	12	Grt.
6012 H/6841	92 PZ	12	Grt.
6012 KZS/6841	72 PZ	12	Grt.
6012 H KZS/6841	92 PZ	12	Grt.
mit Innendrücker 1923 / 8 mm ☐			
6012/6841	72 PZ	12	Grt.
6012 H/6841	92 PZ	12	Grt.
6012 KZS/6841	72 PZ	12	Grt.
6012 H KZS/6841	92 PZ	12	Grt.
Sicherheitschilder für beidseitige Drückerverwendung			
6012/3, 6012 H/3	1 Paar Schilder	PZ	12 Paar
6012 KZS/3, 6012 H KZS/3	1 Paar Schilder	PZ	12 Paar
6012/1, 6012 H/1	Außenschild	PZ	12 Stück
6012 KZS/1, 6012 H KZS/1	Außenschild	PZ	12 Stück
6012/2, 6012 H/2	Innenschild	PZ	12 Stück
1923 / 8 mm ☐	ZT Drücker		110 Paar
8810/684 Sicherheitsbeschlag, 242 x 48 mm, mit Knopf 684, 50 mm ohne Innendrücker			
8810/684	72 PZ	10	Grt.
8810 H/684	92 PZ	10	Grt.
8815/684	72 PZ	15	Grt.
8815 H/684	92 PZ	15	Grt.
8815 KZS/684	72 PZ	15	Grt.
8815 H KZS/684	92 PZ	15	Grt.
mit Innendrücker 1924 / 8 mm ☐			
8810/684	72 PZ	10	Grt.
8810 H/684	92 PZ	10	Grt.
8815/684	72 PZ	15	Grt.
8815 H/684	92 PZ	15	Grt.
8815 KZS/684	72 PZ	15	Grt.
8815 H KZS/684	92 PZ	15	Grt.
1924 / 8 mm ☐	ZT Drücker		124 Paar
SH-Rosettengarnitur, 55/50 mm, mit Knopf 684, 50 mm			
684/444 N/1924	Garnitur mit Innendrücker 1924	55/50	Grt.
444N/44	Rosettenpaar	55/50	Paar
444N	Außenrosette	55 x 55	Stück
44/2	Innenrosette	50 x 50	Stück
400/644	Schlüsselschilder	PZ 55/50	Paar
400 KZS/644	Schlüsselschilder	PZ 55/50	Paar
400/1	Außenschild	55 x 55	Stück
400 KZS/1	Außenschild	55 x 55	Stück
644/2	Innenschild	50 x 50	Stück
1924 / 8 mm ☐	ZT Drücker		124 Paar

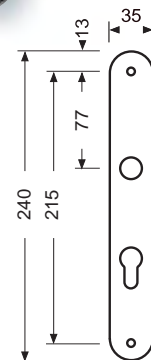


Weitere Oberflächen:
MPN = poliert vernickelt
MMN = matt vernickelt
MPC = poliert verchromt
MMC = matt verchromt
MA = Messing altdeutsch
MAP = Messing antik patiniert
MM = Messing matt

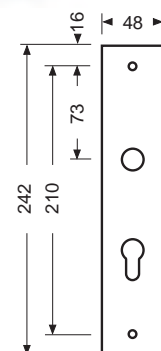
Artikel	Entfernung/ Lochung	Maß mm	Einheit
6012/6841 Sicherheitsbeschlag, 240 x 35 mm, mit Knopf 6841, 50 mm, für schmale Profilsysteme ohne Innendrücker			
6012/6841	72 PZ	12	Grt.
6012 H/6841	92 PZ	12	Grt.
6012 KZS/6841	72 PZ	12	Grt.
6012 H KZS/6841	92 PZ	12	Grt.
mit Innendrücker 1926 / 8 mm □			
6012/6841	72 PZ	12	Grt.
6012 H/6841	92 PZ	12	Grt.
6012 KZS/6841	72 PZ	12	Grt.
6012 H KZS/6841	92 PZ	12	Grt.
Sicherheitsschilder für beidseitige Drückerverwendung			
6012/3, 6012 H/3	1 Paar Schilder	PZ	12 Paar
6012 KZS/3, 6012 H KZS/3	1 Paar Schilder	PZ	12 Paar
6012/1, 6012 H/1	Außenschild	PZ	12 Stück
6012 KZS/1, 6012 H KZS/1	Außenschild	PZ	12 Stück
6012/2, 6012 H/2	Innenschild	PZ	12 Stück
1926 / 8 mm □	ZT Drücker		115 Paar
8810/1030 Sicherheitsbeschlag, 242 x 48 mm, mit Griff 1030, 112 mm, rechts/links umsetzbar mit Innendrücker 1930 / 8 mm □			
8810/1030	72 PZ	10	Grt.
8810 H/1030	92 PZ	10	Grt.
8815/1030	72 PZ	15	Grt.
8815 H/1030	92 PZ	15	Grt.
8815 KZS/1030	72 PZ	15	Grt.
8815 H KZS/1030	92 PZ	15	Grt.
Sicherheitsschilder für beidseitige Drückerverwendung			
8810/3, 8810 H/3	1 Paar Schilder	PZ	10 Paar
8815/3, 8815 H/3	1 Paar Schilder	PZ	15 Paar
8815 KZS/3, 8815 H KZS/3	1 Paar Schilder	PZ	15 Paar
8810/1, 8810 H/1	Außenschild	PZ	10 Stück
8815/1, 8815 H/1	Außenschild	PZ	15 Stück
8815 KZS/1, 8815 H KZS/1	Außenschild	PZ	15 Stück
8810/2, 8810 H/2	Innenschild	PZ	8 Stück
1930 / 8 mm □	ZT Drücker		118 Paar



6012/6841



8810/1030



KZS
bei Bestellung bitte
angeben.
Nur für 15 mm Schilder.

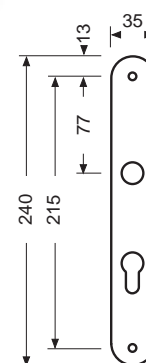
Weitere Oberflächen:
MPN = poliert vernickelt
MMN = matt vernickelt
MPC = poliert verchromt
MMC = matt verchromt
MA = Messing altdeutsch
MAP = Messing antik patiniert
MM = Messing matt

Artikel	Entfernung/ Lochung	Maß mm	Einheit	
6610/684 Sicherheitsbeschlag, 250 x 45mm, mit Knopf 684, 50 mm ohne Innendrücker				
6610/684	72 PZ	12	Grt.	
6610 H/684	92 PZ	12	Grt.	
mit Innendrücker 1929 bzw. 1929 H				
6610/684	72 PZ	12	Grt.	
6610 H/684	92 PZ	12	Grt.	
Sicherheitschilder für beidseitige Drückerverwendung				
6610/3, 6610 H/3	1 Paar Schilder	PZ	Paar	
6610/1, 6610 H/1	Außenschild	PZ	12 Stück	
6610/2, 6610 H/2	Innenschild	PZ	6 Stück	
1929 / 8 mm □	ZT Drücker		110	Paar
1929 H / 10 mm □	HT Drücker		120	Paar
6012/6681 Sicherheitsbeschlag, 240 x 35 mm, mit Knopf 6681, 60 x 80 mm, rechts/links umsetzbar für schmale Profilsysteme ohne Innendrücker				
6012/6681	72 PZ	12	Grt.	
6012 H/6681	92 PZ	12	Grt.	
6012 KZS/6681	72 PZ	12	Grt.	
6012 H KZS/6681	92 PZ	12	Grt.	
mit Innendrücker 1925 / 8 mm □				
6012/6681	72 PZ	12	Grt.	
6012 H/6681	92 PZ	12	Grt.	
6012 KZS/6681	72 PZ	12	Grt.	
6012 H KZS/6681	92 PZ	12	Grt.	
Sicherheitschilder für beidseitige Drückerverwendung				
6012/3, 6012 H/3	1 Paar Schilder	PZ	12	Paar
6012 KZS/3, 6012 H KZS/3	1 Paar Schilder	PZ	12	Paar
6012/1, 6012 H/1	Außenschild	PZ	12	Stück
6012 KZS/1, 6012 H KZS/1	Außenschild	PZ	12	Stück
6012/2, 6012 H/2	Innenschild	PZ	12	Stück
1925 / 8 mm □	ZT Drücker		120	Paar

 Sonderanfertigung
Dresdner Zwinger


6610/684

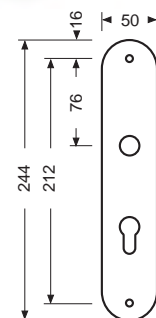

 6012/6681
MPN


 KZS
bei Bestellung
bitte
angeben

 Weitere Oberflächen:
MPN = poliert vernickelt
MMN = matt vernickelt
MPC = poliert verchromt
MMC = matt verchromt
MA = Messing altdeutsch
MAP = Messing antik patiniert
MM = Messing matt

Artikel	Entfernung/ Lochung	Maß mm	Einheit	
8410/686 Sicherheitsbeschlag, 244 x 50 mm, mit Knopf 686, 55 mm ohne Innendrücker				
8410/686	72 PZ	10	Gr.	
8410 H/686	92 PZ	10	Gr.	
mit Innendrücker 1840 / 8 mm □				
8410/686	72 PZ	10	Gr.	
8410 H/686	92 PZ	10	Gr.	
Sicherheitsschilder für beidseitige Drückerverwendung				
8410/3, 8410 H/3	1 Paar Schilder	PZ	10	Paar
8410/1, 8410 H/1	Außenschild	PZ	10	Stück
8410/2, 8410 H/2	Innenschild	PZ	10	Stück
1840 / 8 mm □	ZT Drücker		120	Paar
4410/5510 Sicherheitsbeschlag, 250 x 50 mm, mit Knopf 5510, 60 x 80 mm, rechts/links umsetzbar ohne Innendrücker				
4410/5510	72 PZ	11	Gr.	
4410 H/5510	92 PZ	11	Gr.	
4410 KZS/5510	72 PZ	11	Gr.	
4410 H KZS/5510	92 PZ	11	Gr.	
mit Innendrücker 1130 / 8 mm □				
4410/5510	72 PZ	11	Gr.	
4410 H/5510	92 PZ	11	Gr.	
4410 KZS/5510	72 PZ	11	Gr.	
4410 H KZS/5510	92 PZ	11	Gr.	
Sicherheitsschilder für beidseitige Drückerverwendung				
4410/3, 4410 H/3	1 Paar Schilder	PZ	11	Paar
4410 KZS/3, 4410 H KZS/3	1 Paar Schilder	PZ	11	Paar
4410/1, 4410 H/1	Außenschild	PZ	11	Stück
4410 KZS/1, 4410 H KZS/1	Außenschild	PZ	11	Stück
4410/2, 4410 H/2	Innenschild	PZ	11	Stück
1130 / 8 mm □	ZT Drücker		125	Paar



8410/686



4410/5510



KZS
bei Bestellung
bitte
angeben

Weitere Oberflächen:

- MPN** = poliert vernickelt
- MMN** = matt vernickelt
- MPC** = poliert verchromt
- MMC** = matt verchromt
- MA** = Messing altdeutsch
- MAP** = Messing antik patiniert
- MM** = Messing matt

Sicherheit am Eingang
MODERNE

Artikel	Entfernung/ Lochung	Maß mm	Einheit	
8810/684 Sicherheitsbeschlag , 242 x 48 mm, mit Knopf 684, 50 mm ohne Innendrücker				
8810/684	72 PZ	10	Grt.	
8810 H/684	92 PZ	10	Grt.	
8815/684	72 PZ	15	Grt.	
8815 H/684	92 PZ	15	Grt.	
8815 KZS/684	72 PZ	15	Grt.	
8815 H KZS/684	92 PZ	15	Grt.	
mit Innendrücker 1824* / 8 mm □				
8810/684	72 PZ	10	Grt.	
8810 H/684	92 PZ	10	Grt.	
8815/684	72 PZ	15	Grt.	
8815 H/684	92 PZ	15	Grt.	
8815 KZS/684	72 PZ	15	Grt.	
8815 H KZS/684	92 PZ	15	Grt.	
1824* / 8 mm □	ZT Drücker	120	Paar	
6012/6841 Sicherheitsbeschlag , 240 x 35 mm, mit Knopf 6841, 50 mm, für schmale Profilsysteme				
ohne Innendrücker				
6012/6841	72 PZ	12	Grt.	
6012 H/6841	92 PZ	12	Grt.	
6012 KZS/6841	72 PZ	12	Grt.	
6012 H KZS/6841	92 PZ	12	Grt.	
mit Innendrücker 1823* / 8 mm □				
6012/6841	72 PZ	12	Grt.	
6012 H/6841	92 PZ	12	Grt.	
6012 KZS/6841	72 PZ	12	Grt.	
6012 H KZS/6841	92 PZ	12	Grt.	
Sicherheitsschilder für beidseitige Drückerverwendung				
6012/3, 6012 H/3	1 Paar Schilder	PZ	12	Paar
6012 KZS/3, 6012 H KZS/3	1 Paar Schilder	PZ	12	Paar
6012/1, 6012 H/1	Außenschild	PZ	12	Stück
6012 KZS/1, 6012 H KZS/1	Außenschild	PZ	12	Stück
6012/2, 6012 H/2	Innenschild	PZ	12	Stück
1823* / 8 mm □	ZT Drücker	124	Paar	
*Normalausführung mit Farbeinlage rot oder blau. Sonderausführung mit Carbon-Einlage (bei Bestellung bitte angeben)				



8810/684



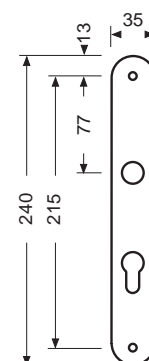
KZS
bei Bestellung bitte
angeben.
Nur für 15 mm Schilder.



6012/6841



KZS bei
Bestellung
bitte
angeben



Weitere Oberflächen:

- MPN** = poliert vernickelt
- MMN** = matt vernickelt
- MPC** = poliert verchromt
- MMC** = matt verchromt
- MA** = Messing altdeutsch
- MAP** = Messing antik patiniert
- MM** = Messing matt

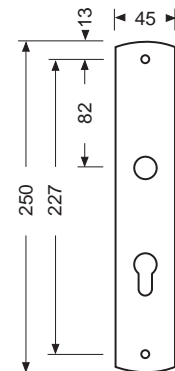
Artikel	Entfernung/ Lochung	Maß mm	Einheit
8610/686 R Sicherheitsbeschlag, 250 x 45 mm, mit Knopf 686 R, 60 mm ohne Innendrücker			
8610/686 R	72 PZ, 74 RZ	10	Grt.
8610 H/686 R	92 PZ, 90 RZ	10	Grt.
8615/686 R	72 PZ, 74 RZ	15	Grt.
8615 H/686 R	92 PZ, 90 RZ	15	Grt.
8615 KZS/686 R	72 PZ	15	Grt.
8615 H KZS/686 R	92 PZ	15	Grt.
mit Innendrücker 1870 bzw. 1870 H			
8610/686 R	72 PZ, 74 RZ	10	Grt.
8610 H/686 R	92 PZ, 90 RZ	10	Grt.
8615/686 R	72 PZ, 74 RZ	15	Grt.
8615 H/686 R	92 PZ, 90 RZ	15	Grt.
8615 KZS/686 R	72 PZ	15	Grt.
8615 H KZS/686 R	92 PZ	15	Grt.
Sicherheitschilder für beidseitige Drückerverwendung			
8610/3, 8610 H/3	1 Paar Schilder	PZ, RZ	10 Paar
8615/3, 8615 H/3	1 Paar Schilder	PZ, RZ	15 Paar
8615 KZS/3, 8615 H KZS/3	1 Paar Schilder	PZ	15 Paar
8610/1, 8610 H/1	Außenschild	PZ, RZ	10 Stück
8615/1, 8615 H/1	Außenschild	PZ, RZ	15 Stück
8615 KZS/1, 8615 H KZS/1	Außenschild	PZ	15 Stück
8610/2, 8610 H/2	Innenschild	PZ, RZ	5 Stück
1870 / 8 mm □	ZT Drücker		110 Paar
1870 H / 10 mm □	HT Drücker		125 Paar
6012/6681 Sicherheitsbeschlag, 240 x 35 mm, mit Knopf 6681, 60 x 80 mm, rechts/links umsetzbar für schmale Profilsysteme ohne Innendrücker			
6012/6681	72 PZ	12	Grt.
6012 H/6681	92 PZ	12	Grt.
6012 KZS/6681	72 PZ	12	Grt.
6012 H KZS/6681	92 PZ	12	Grt.
mit Innendrücker 1865 bzw. 1865 H			
6012/6681	72 PZ	12	Grt.
6012 H/6681	92 PZ	12	Grt.
6012 KZS/6681	72 PZ	12	Grt.
6012 H KZS/6681	92 PZ	12	Grt.
Sicherheitschilder für beidseitige Drückerverwendung			
6012/3, 6012 H/3	1 Paar Schilder	PZ	12 Paar
6012 KZS/3, 6012 H KZS/3	1 Paar Schilder	PZ	12 Paar
6012/1, 6012 H/1	Außenschild	PZ	12 Stück
6012 KZS/1, 6012 H KZS/1	Außenschild	PZ	12 Stück
6012/2, 6012 H/2	Innenschild	PZ	12 Stück
1865 / 8 mm □	ZT Drücker		110 Paar
1865 H / 10 mm □	HT Drücker		120 Paar



8610/686 R



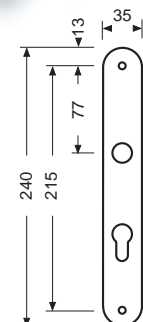
KZS
bei Bestellung
bitte angeben.
Nur für 15 mm
Schilder.



6012/6681



KZS
bei Bestellung
bitte
angeben



Weitere Oberflächen:

- MPN** = poliert vernickelt
- MMN** = matt vernickelt
- MPC** = poliert verchromt
- MMC** = matt verchromt
- MA** = Messing altdeutsch
- MAP** = Messing antik patiniert
- MM** = Messing matt

Artikel	Entfernung/ Lochung	Maß mm	Einheit	
8810/1026 Sicherheitsbeschlag, 242 x 48 mm, mit Stoßgriff 1026, 110 mm, rechts/links umsetzbar ohne Innendrücker				
8810/1026	72 PZ	10	Grt.	
8810 H/1026	92 PZ	10	Grt.	
8815/1026	72 PZ	15	Grt.	
8815 H/1026	92 PZ	15	Grt.	
8815 KZS/1026	72 PZ	15	Grt.	
8815 H KZS/1026	92 PZ	15	Grt.	
mit Innendrücker 1901 bzw. 1901 H				
8810/1026	72 PZ	10	Grt.	
8810 H/1026	92 PZ	10	Grt.	
8815/1026	72 PZ	15	Grt.	
8815 H/1026	92 PZ	15	Grt.	
8815 KZS/1026	72 PZ	15	Grt.	
8815 H KZS/1026	92 PZ	15	Grt.	
Sicherheitschilder für beidseitige Drückerverwendung				
8810/3, 8810 H/3	1 Paar Schilder	PZ	10	Paar
8815/3, 8815 H/3	1 Paar Schilder	PZ	15	Paar
8815 KZS/3, 8815 H KZS/3	1 Paar Schilder	PZ	15	Paar
8810/1, 8810 H/1	Außenschild	PZ	10	Stück
8815/1, 8815 H/1	Außenschild	PZ	15	Stück
8815 KZS/1, 8815 H KZS/1	Außenschild	PZ	15	Stück
8810/2, 8810 H/2	Innenschild	PZ	8	Stück
1901 / 8 mm □	ZT Drücker		115	Paar
1901 H / 10 mm □	HT Drücker		130	Paar
8810/686 Sicherheitsbeschlag, 242 x 48 mm, mit Knopf 686, 55 mm ohne Innendrücker				
8810/686	72 PZ	10	Grt.	
8810 H/686	92 PZ	10	Grt.	
8815/686	72 PZ	15	Grt.	
8815 H/686	92 PZ	15	Grt.	
8815 KZS/686	72 PZ	15	Grt.	
8815 H KZS/686	92 PZ	15	Grt.	
mit Innendrücker 1901 bzw. 1901 H				
8810/686	72 PZ	10	Grt.	
8810 H/686	92 PZ	10	Grt.	
8815/686	72 PZ	15	Grt.	
8815 H/686	92 PZ	15	Grt.	
8815 KZS/686	72 PZ	15	Grt.	
8815 H KZS/686	92 PZ	15	Grt.	



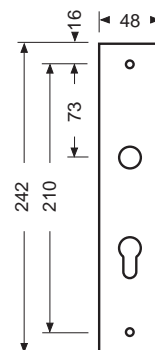
8810/1026



KZS
bei Bestellung bitte
angeben.
Nur für 15 mm Schilder



8810/686



Weitere Oberflächen:
MPN = poliert vernickelt
MMN = matt vernickelt
MPC = poliert verchromt
MMC = matt verchromt
MA = Messing altdeutsch
MAP = Messing antik patiniert
MM = Messing matt

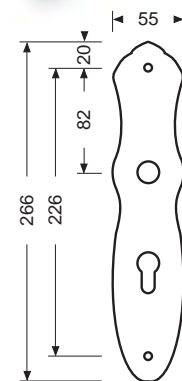
Sicherheit am Eingang

JUGENDSTIL

Artikel	Entfernung/ Lochung	Maß mm	Einheit
9010/655 Sicherheitsbeschlag , 266 x 55 mm, mit Knopf 655, 60 mm ohne Innendrücker			
9010/655	72 PZ	10	Grt.
9010 H/655	92 PZ	10	Grt.
mit Innendrücker 1900 bzw. 1900 H Normalausführung mit schwarzen Griffstücken			
9010/655	72 PZ	10	Grt.
9010 H/655	92 PZ	10	Grt.
Sicherheitschilder für beidseitige Drückerverwendung			
9010/3, 9010 H/3	1 Paar Schilder	PZ	10 Paar
9010/1, 9010 H/1	Außenschild	PZ	10 Stück
9010/2, 9010 H/2	Innenschild	PZ	3 Stück
1900 / 8 mm □	ZT Drücker		140 Paar
1900 H / 10 mm □	HT Drücker		145 Paar
Normalausführung mit schwarzen Griffstücken Weitere Ausführungen siehe unten			

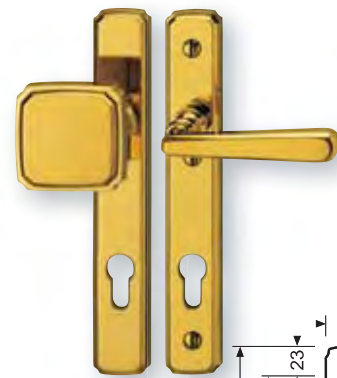


9010/655

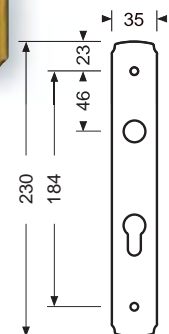


KLASSIK

Artikel	Entfernung/ Lochung	Maß mm	Einheit
6608/648 Sicherheitsbeschlag , 230 x 35 mm, mit Knopf 648, 67 x 67 mm, rechts/links umsetzbar, für schmale Profilsysteme ohne Innendrücker			
6608/648	72 PZ	8	Grt.
6608 H/648	92 PZ	8	Grt.
mit Innendrücker 1880 / 8 mm □			
6608/648	72 PZ	8	Grt.
6608 H/648	92 PZ	8	Grt.
Sicherheitschilder für beidseitige Drückerverwendung			
6608/3, 6608 H/3	1 Paar	PZ	8 Paar
6608/1, 6608 H/1	Außenschild	PZ	8 Stück
6608/2, 6608 H/2	Innenschild	PZ	8 Stück
1880 / 8 mm □	ZT Drücker		110 Paar



6608/648



Weitere Oberflächen:
MPN = poliert vernickelt
MMN = matt vernickelt
MPC = poliert verchromt
MMC = matt verchromt
MA = Messing altdeutsch
MAP = Messing antik patiniert
MM = Messing matt

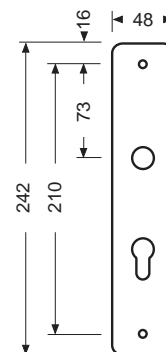
Griffstücke in Sonderausführung:
Kunststoff weiß
Eiche
Nussbaum
Mahagoni
Ebenholz
Palisander

Sicherheit am Eingang
KLASSIK

Artikel	Entfernung/ Lochung	Maß mm	Einheit
8810/630 Sicherheitsbeschlag, 242 x 48 mm, mit Knopf 630, 50 mm ohne Innendrücker			
8810/630	72 PZ	10	Grt.
8810 H/630	92 PZ	10	Grt.
8815/630	72 PZ	15	Grt.
8815 H/630	92 PZ	15	Grt.
8815 KZS/630	72 PZ	15	Grt.
8815 H KZS/630	92 PZ	15	Grt.
mit Innendrücker 7001 bzw. 7001 H			
8810/630	72 PZ	10	Grt.
8810 H/630	92 PZ	10	Grt.
8815/630	72 PZ	15	Grt.
8815 H/630	92 PZ	15	Grt.
8815 KZS/630	72 PZ	15	Grt.
8815 H KZS/630	92 PZ	15	Grt.
Sicherheitschilder für beidseitige Drückerverwendung			
8810/3, 8810 H/3	1 Paar Schilder	PZ 10	Paar
8815/3, 8815 H/3	1 Paar Schilder	PZ 15	Paar
8815 KZS/3, 8815 H KZS/3	1 Paar Schilder		Paar
8810/1, 8810 H/1	Außenschild	PZ 10	Stück
8815/1, 8815 H/1	Außenschild	PZ 15	Stück
8815 KZS/1, 8815 H KZS/1	Außenschild		Stück
8810/2, 8810 H/2	Innenschild	PZ 8	Stück
7001 / 8 mm □	ZT Drücker	115	Paar
7001 H / 10 mm □	HT Drücker	115	Paar
8810/684 Sicherheitsbeschlag, 242 x 48 mm, mit Knopf 684, 50 mm ohne Innendrücker			
8810/684	72 PZ	10	Grt.
8810 H/684	92 PZ	10	Grt.
8815/684	72 PZ	15	Grt.
8815 H/684	92 PZ	15	Grt.
8815 KZS/684	72 PZ	15	Grt.
8815 H KZS/684	92 PZ	15	Grt.
mit Innendrücker 7001 bzw. 7001 H			
8810/684	72 PZ	10	Grt.
8810 H/684	92 PZ	10	Grt.
8815/684	72 PZ	15	Grt.
8815 H/684	92 PZ	15	Grt.
8815 KZS/684	72 PZ	15	Grt.
8815 H KZS/684	92 PZ	15	Grt.



8810/630



8810/684



KZS
bei Bestellung bitte
angeben.
Nur für 15 mm Schilder.

Weitere Oberflächen:

- MPN** = poliert vernickelt
- MMN** = matt vernickelt
- MPC** = poliert verchromt
- MMC** = matt verchromt
- MA** = Messing altdeutsch
- MAP** = Messing antik patiniert
- MM** = Messing matt

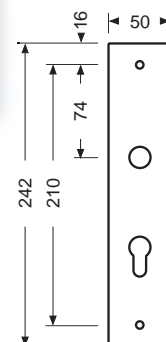
Artikel	Entfernung/ Lochung	Maß mm	Einheit
8910/696 Sicherheitsbeschlag , 242 x 50 mm, mit Knopf 696, 60 mm mit durchgehendem Stahlunterschild mit Innendrücker 7005 bzw. 7005 H			
8910/696	72 PZ	10	Grt.
8910 H/696	92 PZ	10	Grt.
8915/696	72 PZ	15	Grt.
8915 H/696	92 PZ	15	Grt.
Sicherheitschilder für beidseitige Drückerverwendung			
8910/3, 8910 H/3	1 Paar Schilder	PZ	10 Paar
8915/3, 8915 H/3	1 Paar Schilder	PZ	15 Paar
8910/1, 8910 H/1	Außenschild	PZ	10 Stück
8915/1, 8915 H/1	Außenschild	PZ	15 Stück
8910/2, 8910 H/2	Innenschild	PZ	10 Stück
7005 / 8 mm □	ZT Drücker	120	Paar
7005 H / 10 mm □	HT Drücker	120	Paar
8910/642 Sicherheitsbeschlag , 242 x 50 mm, mit Knopf 642, 75 x 65 mm, rechts oder links, bitte angeben mit durchgehendem Stahlunterschild mit Innendrücker 7005 bzw. 7005 H			
8910/642	72 PZ	10	Grt.
8910 H/642	92 PZ	10	Grt.
8915/642	72 PZ	15	Grt.
8915 H/642	92 PZ	15	Grt.



8910/696



8910/642



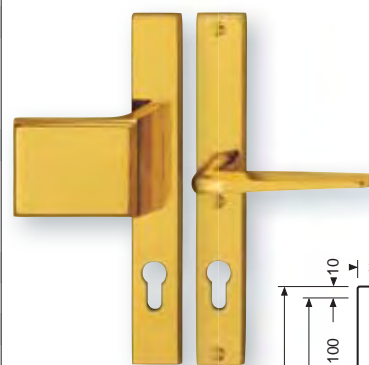
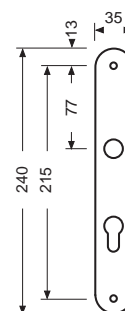
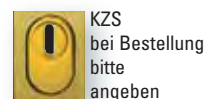
Weitere Oberflächen:
MPN = poliert vernickelt
MMN = matt vernickelt
MPC = poliert verchromt
MMC = matt verchromt
MA = Messing altdeutsch
MAP = Messing antik patiniert
MM = Messing matt

Sicherheit am Eingang
KLASSIK


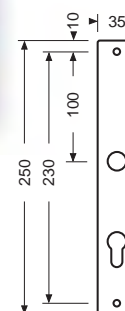
Artikel	Entfernung/ Lochung	Maß mm	Einheit
4430/669 Sicherheitsbeschlag , 240 x 35 mm, mit Stoßgriff 669, 80 x 80 mm, rechts/links umsetzbar, für schmale Profilsysteme mit Innendrücker 7048 / 8 mm □			
4430/669, 4430 H/669	72 PZ, 92 PZ	12	Grt.
4430 KZS/669, 4430 H KZS/669	72 PZ, 92 PZ	12	Grt.
Sicherheitsschilder mit beidseitig Drücker 7048 / 8 mm □			
4430/3, 4430 H/3	+ 7048 / 8 mm □	PZ	12 Grt.
4430 KZS/3, 4430 H KZS/3	+ 7048 / 8 mm □	PZ	12 Grt.
7608/656 Sicherheitsbeschlag , 250 x 35 mm, mit Stoßgriff 656, 90 x 70 mm, rechts/links umsetzbar, für schmale Profilsysteme ohne Innendrücker			
7608/656	72 PZ	8	Grt.
7608 H/656	92 PZ	8	Grt.
mit Innendrücker 7048 / 8 mm □			
7608/656	72 PZ	8	Grt.
7608 H/656	92 PZ	8	Grt.
Sicherheitsschilder für beidseitige Drückerverwendung			
7608/3, 7608 H/3	1 Paar Schilder	PZ	8 Paar
7608/1, 7608 H/1	Außenschild	PZ	8 Stück
7608/2, 7608 H/2	Innenschild	PZ	8 Stück
7048 / 8 mm □	ZT Drücker		130 Paar
Rosettengarnitur für schmale Profilsysteme			
7048/96 / 8 mm □	ZT Drücker festdrehbar auf Rosette	130 70 x 28	Stück
85	Schlüsselschilder	PZ 65 x 28	Paar



4430/669



7608/656



7048/96/85 PZ

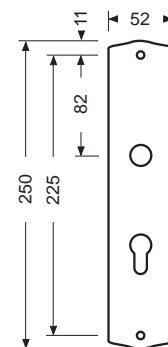
 Zubehör
Sicherheit

Weitere Oberflächen:
MPN = poliert vernickelt
MMN = matt vernickelt
MPC = poliert verchromt
MMC = matt verchromt
MA = Messing altdeutsch
MAP = Messing antik patiniert
MM = Messing matt

Artikel	Entfernung/ Lochung	Maß mm	Einheit	
8210/686 R Sicherheitsbeschlag, 250 x 52 mm, mit Knopf 686 R, 60 mm ohne Innendrücker				
8210/686 R	72 PZ, 74 RZ	10	Grt.	
8210 H/686 R	92 PZ, 90 RZ	10	Grt.	
8215/686 R	72 PZ, 74 RZ	15	Grt.	
8215 H/686 R	92 PZ, 90 RZ	15	Grt.	
8215 KZS/686 R	72 PZ	15	Grt.	
8215 H KZS/686 R	92 PZ	15	Grt.	
mit Innendrücker 7020 bzw. 7020 H				
8210/686 R	72 PZ, 74 RZ	10	Grt.	
8210 H/686 R	92 PZ, 90 RZ	10	Grt.	
8215/686 R	72 PZ, 74 RZ	15	Grt.	
8215 H/686 R	92 PZ, 90 RZ	15	Grt.	
8215 KZS/686 R	72 PZ	15	Grt.	
8215 H KZS/686 R	92 PZ	15	Grt.	
Sicherheitsschilder für beidseitige Drückerverwendung				
8210/3, 8210 H/3	1 Paar	PZ, RZ	10	Paar
8215/3, 8215 H/3	1 Paar	PZ, RZ	15	Paar
8215 KZS/3, 8215 H KZS/3	1 Paar Schilder	PZ	15	Paar
8210/1, 8210 H/1	Außenschild	PZ, RZ	10	Stück
8215/1, 8215 H/1	Außenschild	PZ, RZ	15	Stück
8215 KZS/1, 8215 H KZS/1	Außenschild	PZ	15	Stück
8210/2, 8210 H/2	Innenschild	PZ, RZ	4	Stück
7020 / 8 mm □	ZT Drücker		120	Paar
7020 H / 10 mm □	HT Drücker		130	Paar



8210/686 R



KZS
bei Bestellung bitte
angeben.
Nur für 15 mm Schilder.

Weitere Oberflächen:
MPN = poliert vernickelt
MMN = matt vernickelt
MPC = poliert verchromt
MMC = matt verchromt
MA = Messing altdeutsch
MAP = Messing antik patiniert
MM = Messing matt

Sicherheit am Eingang
KLASSIK EXKLUSIV

Artikel	Entfernung/ Lochung	Maß mm	Einheit
9210/416 Sicherheitsbeschlag , 265 x 45 mm, mit Zierrosette 416, 27 mm ohne Innendrücker			
9210/416	72 PZ	10	Grt.
9210 H/416	92 PZ	10	Grt.
9215/416	72 PZ	15	Grt.
9215 H/416	92 PZ	15	Grt.
9215 KZS/416	72 PZ	15	Grt.
9215 H KZS/416	92 PZ	15	Grt.
mit Innendrücker 7070			
9210/416	72 PZ	10	Grt.
9210 H/416	92 PZ	10	Grt.
9215/416	72 PZ	15	Grt.
9215 H/416	92 PZ	15	Grt.
9215 KZS/416	72 PZ	15	Grt.
9215 H KZS/416	92 PZ	15	Grt.
Sicherheitschilder für beidseitige Drückerverwendung			
9210/3, 9210 H/3	1 Paar Schilder	PZ	10 Paar
9215/3, 9215 H/3	1 Paar Schilder	PZ	15 Paar
9215 KZS/3, 9215 H KZS/3	1 Paar Schilder		Paar
9210/1, 9210 H/1	Außenschild	PZ	10 Stück
9215/1, 9215 H/1	Außenschild	PZ	15 Stück
9215 KZS/1, 9215 H KZS/1	Außenschild		Stück
9210/2, 9210 H/2	Innenschild	PZ	8 Stück
9215/2, 9215 H/2	Innenschild	PZ	8 Stück
7070 / 8 mm □	ZT Drücker		120 Paar
616	Türknoopf		35 Stück
416	Zierrosette		27 Stück
9210/658 Sicherheitsbeschlag , 265 x 45 mm, mit Knopf 658, 65 mm ohne Innendrücker			
9210/658	72 PZ	10	Grt.
9210 H/658	92 PZ	10	Grt.
9215/658	72 PZ	15	Grt.
9215 H/658	92 PZ	15	Grt.
9215 KZS/658	72 PZ	15	Grt.
9215 H KZS/658	92 PZ	15	Grt.
mit Innendrücker 7070			
9210/658	72 PZ	10	Grt.
9210 H/658	92 PZ	10	Grt.
9215/658	72 PZ	15	Grt.
9215 H/658	92 PZ	15	Grt.
9215 KZS/658	72 PZ	15	Grt.
9215 H KZS/658	92 PZ	15	Grt.



9210/416



616



416



KZS
bei Bestellung
bitte angeben.
Nur für 15 mm-
Schilder.



9210/658

Weitere Oberflächen:
MPN = poliert vernickelt
MMN = matt vernickelt
MPC = poliert verchromt
MMC = matt verchromt
MA = Messing altdeutsch
MAP = Messing antik patiniert
MM = Messing matt

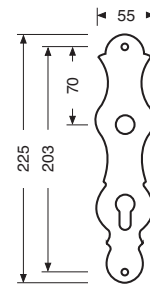
Artikel	Entfernung/ Lochung	Maß mm	Einheit	
8310/686 R Sicherheitsbeschlag , 225 x 55 mm, (8310 H 245 x 58 mm) mit Knopf 686 R, 60 mm ohne Innendrücker				
8310/686 R	72 PZ	10	Grt.	
8310 H/686 R	92 PZ	10	Grt.	
8315/686 R	72 PZ	15	Grt.	
8315 H/686 R	92 PZ	15	Grt.	
8315 KZS/686 R	72 PZ	15	Grt.	
8315 H KZS/686 R	92 PZ	15	Grt.	
mit Innendrücker 7026 bzw. 7026 H				
8310/686 R	72 PZ	10	Grt.	
8310 H/686 R	92 PZ	10	Grt.	
8315/686 R	72 PZ	15	Grt.	
8315 H/686 R	92 PZ	15	Grt.	
8315 KZS/686 R	72 PZ	15	Grt.	
8315 H KZS/686 R	92 PZ	15	Grt.	
Sicherheitsschilder für beidseitige Drückerverwendung				
8310/3	1 Paar Schilder	PZ	10	Paar
8310 H/3	1 Paar Schilder	PZ	10	Paar
8315/3	1 Paar Schilder	PZ	15	Paar
8315 H/3	1 Paar Schilder	PZ	15	Paar
8315 KZS/3	1 Paar Schilder	PZ	15	Paar
8315 H KZS/3	1 Paar Schilder	PZ	15	Paar
8310/1	Außenschild	PZ	10	Stück
8310 H/1	Außenschild	PZ	10	Stück
8315/1	Außenschild	PZ	15	Stück
8315 H/1	Außenschild	PZ	15	Stück
8315 KZS/1	Außenschild	PZ	15	Stück
8315 H KZS/1	Außenschild	PZ	15	Stück
8310/2	Innenschild	PZ	3	Stück
8310 H/2	Innenschild	PZ	3	Stück
7026 / 8 mm □	ZT Drücker		120	Paar
7026 H / 10 mm □	HT Drücker		135	Paar



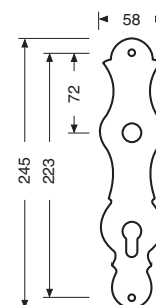
8310/686 R



KZS
bei Bestellung bitte
angeben.
Nur für 15 mm Schilder.



8310



8310 H

Weitere Oberflächen:

- MPN** = poliert vernickelt
- MMN** = matt vernickelt
- MPC** = poliert verchromt
- MMC** = matt verchromt
- MA** = Messing altdeutsch
- MAP** = Messing antik patiniert
- MM** = Messing matt

Sicherheit am Eingang
BAROCK

Artikel		Entfernung/ Lochung	Maß mm	Einheit
8510/689 Sicherheitsbeschlag , 252 x 52 mm, mit Knopf 689, 80 x 70 mm, rechts/links umsetzbar, oder Knopf 686 R, 60 mm ohne Innendrücker				
8510/689		72 PZ	10	Grt.
8510 H/689		92 PZ	10	Grt.
8515/689		72 PZ	15	Grt.
8515 H/689		92 PZ	15	Grt.
8515 KZS/689		72 PZ	15	Grt.
8515 H KZS/689		92 PZ	15	Grt.
mit Innendrücker 7026 bzw. 7026 H				
8510/689		72 PZ	10	Grt.
8510 H/689		92 PZ	10	Grt.
8515/689		72 PZ	15	Grt.
8515 H/689		92 PZ	15	Grt.
8515 KZS/689		72 PZ	15	Grt.
8515 H KZS/689		92 PZ	15	Grt.
Sicherheitschilder für beidseitige Drückerverwendung				
8510/3	1 Paar Schilder	72 PZ	10	Paar
8510 H/3	1 Paar Schilder	92 PZ	10	Paar
8515/3	1 Paar Schilder	72 PZ	15	Paar
8515 H/3	1 Paar Schilder	92 PZ	15	Paar
8515 KZS/3	1 Paar Schilder	PZ	15	Paar
8515 H KZS/3	1 Paar Schilder	PZ	15	Paar
8510/1	Außenschild	PZ	10	Stück
8510 H/1	Außenschild	PZ	10	Stück
8515/1	Außenschild	PZ	15	Stück
8515 H/1	Außenschild	PZ	15	Stück
8515 KZS/1	Außenschild	PZ	15	Stück
8515 H KZS/1	Außenschild	PZ	15	Stück
8510/2, 8510 H/2	Innenschild	PZ	5	Stück
7026 / 8 mm □	ZT Drücker		120	Paar
7026 H / 10 mm □	HT Drücker		135	Paar



8510/689



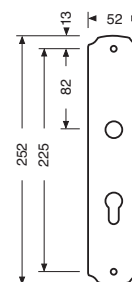
686 R



KZS
bei Bestellung bitte
angeben.
Nur für 15 mm Schilder.



8510/3
Sicherheitschilder für beidseitige
Drückerverwendung



Weitere Oberflächen:
MPN = poliert vernickelt
MMN = matt vernickelt
MPC = poliert verchromt
MMC = matt verchromt
MA = Messing altdeutsch
MAP = Messing antik patiniert
MM = Messing matt

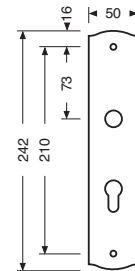
Artikel	Entfernung/ Lochung	Maß mm	Einheit	
8710/691 Sicherheitsbeschlag, 242 x 50 mm, mit Knopf 691, 80 x 65 mm, rechts/links umsetzbar ohne Innendrücker				
8710/691	72 PZ	10	Gr.	
8710 H/691	92 PZ	10	Gr.	
8715/691	72 PZ	15	Gr.	
8715 H/691	92 PZ	15	Gr.	
8715 KZS/691	72 PZ	15	Gr.	
8715 H KZS/691	92 PZ	15	Gr.	
mit Innendrücker 7028 bzw. 7028 H				
8710/691	72 PZ	10	Gr.	
8710 H/691	92 PZ	10	Gr.	
8715/691	72 PZ	15	Gr.	
8715 H/691	92 PZ	15	Gr.	
8715 KZS/691	72 PZ	15	Gr.	
8715 H KZS/691	92 PZ	15	Gr.	
Sicherheitschilder für beidseitige Drückerverwendung				
8710/3, 8710 H/3	1 Paar Schilder	PZ	10	Paar
8715/3, 8715 H/3	1 Paar Schilder	PZ	15	Paar
8715 KZS/3, 8715 H KZS/3	1 Paar Schilder	PZ	15	Paar
8710/1, 8710 H/1	Außenschild	PZ	10	Stück
8715/1, 8715 H/1	Außenschild	PZ	15	Stück
8715 KZS/1, 8715 H KZS/1	Außenschild	PZ	15	Stück
8710/2, 8710 H/2	Innenschild	PZ	5	Stück
7028 / 8 mm □	ZT Drücker		120	Paar
7028 H / 10 mm □	HT Drücker		135	Paar
Anschraubplatte				
Türkette und Türsperrerr				
712	Türkette mit Panzerkette; jedes Glied gelötet	105 x 35	35 x 35	Stück
722	Türsperrerr	190	40 x 40	Stück
765	Türsperrerr	130	65 x 25	Stück
Türsperrerr für Falztüren				
722 F*	Türsperrerr	190	40 x 40	Stück
765 F*	Türsperrerr	130	65 x 25	Stück
*mit Messingsockel, 10 mm hoch				
Distanzschilder zu Sicherheitsgarnituren				
Distanzschild	zu SH-Schild	Bauhöhe mm		
113	8810	3		Stück
213	8210	3		Stück
413	4410	3		Stück
513	8510	3		Stück
613	8610	3		Stück




8710/691



KZS
bei Bestellung
bitte
angeben



712



722



765

Weitere Oberflächen:

- MPN = poliert vernickelt
- MMN = matt vernickelt
- MPC = poliert verchromt
- MMC = matt verchromt
- MA = Messing altdeutsch
- MAP = Messing antik patiniert
- MM = Messing matt

Sicherheitskombiblock

Artikel	Entfernung/ Lochung	Maß mm	Einheit
SH-Kombi-Griffschilder, 300 x 50 mm			
8000/1067 L	72 PZ	10	Stück
8000 H/1067 L	92 PZ	10	Stück
8000/1026L	72 PZ	10	Stück
8000 H/1026L	92 PZ	10	Stück
8000/1010L	72 PZ	10	Stück
8000 H/1010L	92 PZ	10	Stück



8000/1067 L

8000/1026 L



8000/1010 L

SH-Innenschilder zu SH-Kombi-Griffschildern

8810/2, 8810 H/2	72, 92 PZ	8	Stück
8910/2, 8910 H/2	72, 92 PZ	10	Stück
8710/2, 8710 H/2	72, 92 PZ	5	Stück
8410/2, 8410 H/2	72, 92 PZ	10	Stück
6012/2, 6012 H/2	72, 92 PZ	12	Stück



8810/2

8910/2

8710/2

8410/2

6012/2

Weitere Oberflächen:
MPN = poliert vernickelt
MMN = matt vernickelt
MPC = poliert verchromt
MMC = matt verchromt
MA = Messing altdeutsch
MAP = Messing antik patiniert
MM = Messing matt

Edelstahl-Garnituren

Feuerschutz DIN 18273 FS

Objektbeschläge DIN EN 1906, Kat. 4



ES = Edelstahl
satiniert



EP = Edelstahl
spiegelpoliert

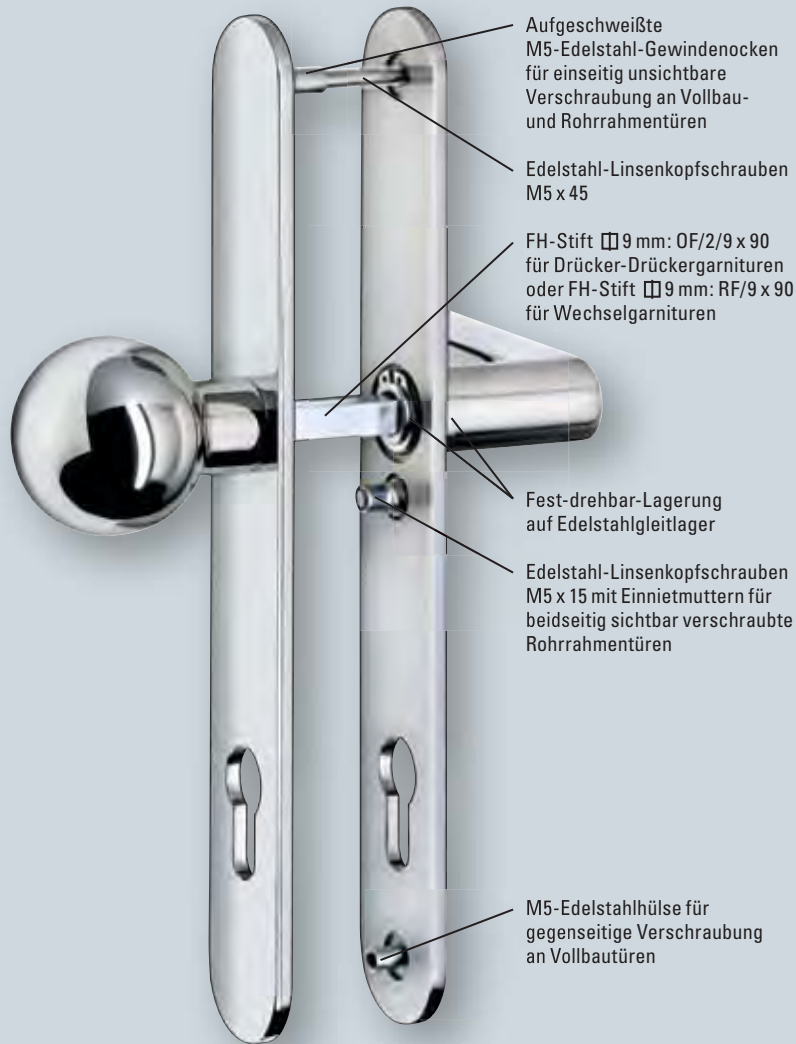


EMP = Edelstahl messingfarben
poliert PVD



EMS = Edelstahl messingfarben
satiniert PVD

Edelstahl-Garnituren für Feuerschutztüren



Stifte für FH-Garnituren



RF Rollenwechselstift 9 x 90
mit 12 mm-Rolle 9 x 100
für FH-Beschläge 9 x 110
nach DIN 18273 FS 9 x 120
9 x 150



OF/2 Vollstift 9 x 90
für FH-Beschläge 9 x 100
nach DIN 18273 FS 9 x 110
9 x 120
9 x 130



PF geteilter Panikstift 9 x 120
für FH-Beschläge nach DIN 18273 FS

Edelstahl-Langschilder / Abmessungen



Edelstahl
Feuerschutz

Lieferumfang für Edelstahl-Langschildgarnituren zur Montage auf Vollbautüren und Rohrrahmentüren

Drücker-Drücker-Grt.	Vollbautüren		Rohrrahmentüren	
	einseitig unsichtbar	beidseitig sichtbar	einseitig unsichtbar	beidseitig sichtbar
Verschraubung				
Aufgeschweißte Edelstahl-Gewindennocken M5 x 11	3 Stück	keine	3 Stück	keine
Edelstahl-Linsenkopfschrauben	3 Stück M5 x 45	3 Stück M5 x 45 mit Hülsen	3 Stück M5 x 45	6 Stück M5 x 15 mit Einnietmuttern
Edelstahl-Einnietmuttern				6 Stück M5 x 12
fest-drehbar-Lagerung auf Edelstahl-Gleitlager	X	X	X	X
Vollstift □9: OF/2/9 x 90 Weitere OF-Stifte: Seite 169	1 Stück	1 Stück	1 Stück	1 Stück
Lochung bei Bestellung bitte angeben	PZ: 72, 78, 88, 92 mm RZ Ø 22: 78 mm blind		PZ: 72, 78, 88, 92 mm RZ Ø 22: 78 mm blind	
Ergänzung für Wechselgarnituren:				
Rollenwechselstift □9: RF/9 x 90 weitere RF-Stifte: Seite 169	1 Stück	1 Stück	1 Stück	1 Stück
Knopf nach Wahl: 6841, 50 mm 684, 50 mm 686/R, 50 mm 686, 55 mm	siehe unten rechts	siehe unten rechts	siehe unten rechts	siehe unten rechts

Lieferumfang für Edelstahl-Rosettengarnituren zur Montage auf Vollbautüren

Drücker-Drücker-Grt.	nur für Vollbautüren	
	einseitig unsichtbar	beidseitig sichtbar
Verschraubung		
Aufgeschweißte Edelstahl-Gewindennocken M5 x 11	2+2 Stück	keine
Edelstahl-Linsenkopfschrauben	4 Stück M5 x 45	4 Stück M5 x 45 mit Hülsen
Edelstahl-Einnietmuttern M5 x 12	keine	keine
fest-drehbar-Lagerung auf Edelstahl-Gleitlager	X	X
Vollstift □9: OF/2/9 x 90 Weitere OF-Stifte: Seite 169	1 Stück	1 Stück
Lochung bei Bestellung bitte angeben *(nicht für 607 FH)	PZ RZ Ø 22* blind	
Ergänzung für Wechselgarnituren:		
Rollenwechselstift □9: RF/9 x 90 weitere RF-Stifte: Seite 169	1 Stück	1 Stück
Knopf nach Wahl: 6841, 50 mm 684, 50 mm 686/R, 50 mm 686, 55 mm	siehe rechts	siehe rechts

Knöpfe nach Wahl




6841







684



686/R



686

Edelstahl-Drückergarnituren					BAUHAUS WEIMAR	
Artikel	Bezeichnung	für Stift □ mm	Maß mm	Einheit		
1920 FH	FH Türdrücker	9	112	Paar	 <p>1920 FH/44 FH/644 FH</p>	
44 FH	FH Rosetten beidseitig sichtbar verschraubt		50 x 50 x 4	Paar		
644 FH	FH Schlüsselschilder PZ, RZ \varnothing 22		50 x 50 x 4	Paar		
1920 FH	FH Türdrücker	9	112	Paar	 <p>1920 FH/8004 FH</p>	
8004 FH	FH Langschilder PZ, RZ \varnothing 22 beidseitig sichtbar verschraubt		260 x 35 x 5	Paar		
7 FH	FH Rosetten		50 x 50 x 4	Paar		
607 FH	FH Schlüsselschilder PZ		50 x 50 x 4	Paar	 <p>1920 FH/7 FH/607 FH</p>	
Langschild-Wechselgarnitur 260 x 35 x 5 mm, mit Knopf 684, 50 mm mit Innendrücker 1920 FH						
8004 NFH/ 684	FH-Knopfschild PZ, RZ \varnothing 22 mit M5-Gewindenocken und FH-Innenschild mit Objektlagerung, Drücker fest-drehbar montiert, Garnitur einseitig unsichtbar verschraubt		260 x 35 x 5	Gr.		
8004 NFH/3	FH-Außenschild PZ, RZ \varnothing 22 mit M5-Gewindenocken und FH-Innenschild mit Objektlagerung, einseitig unsichtbar verschraubt,		260 x 35 x 5	Paar	 <p>8004 NFH/684</p>	
8004 NFH/1	FH-Außenschild PZ, RZ \varnothing 22 mit M5-Gewindenocken		260 x 35 x 5	Stück		
8004 FH/2	FH-Innenschild PZ, RZ \varnothing 22 mit Objektlagerung, sichtbar verschraubt		260 x 35 x 5	Stück		
1920 FH	FH Türdrücker	9	112	Paar		




Edelstahl-Garnituren:

EP = spiegelpoliert

EMS = messingfarben satiniert PVD

EMP = messingfarben poliert PVD

Artikel	Bezeichnung	für Stift □ mm	Maß mm	Einheit	
Rosetten-Wechselgarnitur 55/50 mm, mit Knopf 684, 50 mm mit Innendrücker 1920 FH					
684/44 NFH/ 1920 FH	FH-Knopfschild und Außen-Schlüsselschild mit M5-Gewindenocken, Drücker auf Objektlagerung von Innenrosette fest-drehbar montiert, Garnitur einseitig unsichtbar verschraubt		55/50	Grt.	 <p>684/44 NFH/1920 FH</p>
44 NFH/44 FH	FH-Außenrosette mit M5-Gewindenocken und FH-Innenrosette einseitig unsichtbar verschraubt		55/50	Paar	
44 NFH/1	FH-Außenrosette mit M5-Gewindenocken	55 x 55 x 4		Stück	
44 FH/2	FH-Innenrosette sichtbar verschraubt	50 x 50 x 4		Stück	
644 NFH/ 644 FH	FH-Außenschild PZ, RZ \varnothing 22 mit M5-Gewindenocken und FH-Innenschild einseitig unsichtbar verschraubt		55/50	Paar	
644 NFH/1	FH-Außenschild PZ, RZ \varnothing 22 mit M5-Gewindenocken	55 x 55 x 4		Stück	
644 FH/2	FH-Innenschild PZ, RZ \varnothing 22, sichtbar verschraubt	50 x 50 x 4		Stück	
1920 FH	FH Türdrücker	9	112	Paar	



Edelstahl-Garnituren:

EP = spiegelpoliert

EMS = messingfarben satiniert PVD

EMP = messingfarben poliert PVD

Edelstahl-Drückergarnituren
BAUHAUS DESSAU

Artikel	Bezeichnung	für Stift □ mm	Maß mm	Einheit
1926 FH	FH Türdrücker	9	115	Paar
8046 FH	FH Langschilder PZ, RZ $\varnothing 22$ beidseitig sichtbar verschraubt		260 x 35 x 5	Paar
1926 FH	FH Türdrücker	9	115	Paar
46 FH	FH Rosetten beidseitig sichtbar verschraubt		$\varnothing 50 \times 4$	Paar
646 FH	FH Schlüsselschilder PZ, RZ $\varnothing 22$		$\varnothing 50 \times 4$	Paar
Langschild-Wechselgarnitur 260 x 35 x 5 mm, mit Knopf 684, 50 mm mit Innendrücker 1926 FH				
8046 NFH/684	FH-Knopfschild PZ, RZ $\varnothing 22$ mit M5-Gewindenocken und FH-Innenschild mit Objektlagerung, Drücker fest-drehbar montiert, Garnitur einseitig unsichtbar verschraubt		260 x 35 x 5	Grt.
8046 NFH/3	FH-Außenschild PZ, RZ $\varnothing 22$ mit M5-Gewindenocken und FH-Innenschild mit Objektlagerung, einseitig unsichtbar verschraubt,		260 x 35 x 5	Paar
8046 NFH/1	FH-Außenschild PZ, RZ $\varnothing 22$ mit M5-Gewindenocken		260 x 35 x 5	Stück
8046 FH/2	FH-Innenschild PZ, RZ $\varnothing 22$ mit Objektlagerung, sichtbar verschraubt		260 x 35 x 5	Stück
1926 FH	FH Türdrücker	9	115	Paar



1926 FH/8046 FH



1926 FH/46 FH/646 FH



8046 NFH/684


 Edelstahl
Feuerschutz


Edelstahl-Garnituren:

EP = spiegelpoliert

EMS = messingfarben satiniert PVD

EMP = messingfarben poliert PVD

Artikel	Bezeichnung	für Stift □ mm	Maß mm	Einheit	
Rosetten-Wechselgarnitur \varnothing 55/50 mm, mit Knopf 684, 50 mm mit Innendrücker 1926 FH					
684/46 NFH/ 1926 FH	FH-Knopfschild und Außen-Schlüsselschild mit M5-Gewindenocken, Drücker auf Objektlagerung von Innenrosette fest-drehbar montiert, Garnitur einseitig unsichtbar verschraubt		\varnothing 55/50	Grt.	 <p>684/46 NFH/1926 FH</p>
46 NFH/46 FH	FH-Außenrosette mit M5-Gewindenocken und FH-Innenrosette einseitig unsichtbar verschraubt		\varnothing 55/50	Paar	
46 NFH/1	FH-Außenrosette mit M5-Gewindenocken		\varnothing 55 x 4	Stück	
46 FH/2	FH-Innenrosette sichtbar verschraubt		\varnothing 50 x 4	Stück	
646 NFH/ 646 FH	FH-Außenschild PZ, RZ \varnothing 22 mit M5-Gewindenocken und FH-Innenschild einseitig unsichtbar verschraubt		\varnothing 55/50	Paar	
646 NFH/1	FH-Außenschild PZ, RZ \varnothing 22 mit M5-Gewindenocken		\varnothing 55 x 4	Stück	
646 FH/2	FH-Innenschild PZ, RZ \varnothing 22, sichtbar verschraubt		\varnothing 50 x 4	Stück	
1926 FH	FH Türdrücker	9	115	Paar	



Edelstahl-Garnituren:

EP = spiegelpoliert

EMS = messingfarben satiniert PVD

EMP = messingfarben poliert PVD

Edelstahl-Drückergarnituren
BAUHAUS HOCHKANTOVAL

Artikel	Bezeichnung	für Stift □ mm	Maß mm	Einheit
1929 FH	FH Türdrücker	9	110	Paar
8004 FH	FH Langschilder PZ, RZ \varnothing 22 beidseitig sichtbar verschraubt		260 x 35 x 5	Paar
Langschild-Wechselgarnitur 260 x 35 x 5 mm, mit Knopf 684, 50 mm mit Innendrücker 1929 FH				
8004 NFH/ 684	FH-Knopfschild PZ, RZ \varnothing 22 mit M5-Gewindenocken und FH-Innenschild mit Objektlagerung, Drücker fest-drehbar montiert, Garnitur einseitig unsichtbar verschraubt		260 x 35 x 5	Gr.
8004 NFH/3	FH-Außenschild PZ, RZ \varnothing 22 mit M5-Gewindenocken und FH-Innenschild mit Objektlagerung, einseitig unsichtbar verschraubt,		260 x 35 x 5	Paar
8004 NFH/1	FH-Außenschild PZ, RZ \varnothing 22 mit M5-Gewindenocken		260 x 35 x 5	Stück
8004 FH/2	FH-Innenschild PZ, RZ \varnothing 22 mit Objektlagerung, sichtbar verschraubt		260 x 35 x 5	Stück
1929 FH	FH Türdrücker	9	110	Paar



1929 FH/8004 FH



8004 NFH/684



Edelstahl-Garnituren:

EP = spiegelpoliert

EMS = messingfarben satiniert PVD

EMP = messingfarben poliert PVD

Artikel	Bezeichnung	für Stift □ mm	Maß mm	Einheit
7045 FH	FH Türdrücker	9	110	Paar
8046 FH	FH Langschilder PZ, RZ \varnothing 22 beidseitig sichtbar verschraubt		260 x 35 x 5	Paar
Langschild-Wechselgarnitur 260 x 35 x 5 mm, mit Knopf 6841, 50 mm mit Innendrücker 7045 FH				
8046 NFH/ 6841	FH-Knopfschild PZ, RZ \varnothing 22 mit M5-Gewindenocken und FH-Innenschild mit Objektlagerung, Drücker fest-drehbar montiert, Garnitur einseitig unsichtbar verschraubt		260 x 35 x 5	Grt.
8046 NFH/3	FH-Außenschild PZ, RZ \varnothing 22 mit M5-Gewindenocken und FH-Innenschild mit Objektlagerung, einseitig unsichtbar verschraubt,		260 x 35 x 5	Paar
8046 NFH/1	FH-Außenschild PZ, RZ \varnothing 22 mit M5-Gewindenocken		260 x 35 x 5	Stück
8046 FH/2	FH-Innenschild PZ, RZ \varnothing 22 mit Objektlagerung, sichtbar verschraubt		260 x 35 x 5	Stück
7045 FH	FH Türdrücker	9	110	Paar



7045 FH/8046 FH



8046 NFH/6841



Edelstahl-Garnituren:

EP = spiegelpoliert

EMS = messingfarben satiniert PVD

EMP = messingfarben poliert PVD

Edelstahl-Drückergarnituren					ART DECO
Artikel	Bezeichnung	für Stift □ mm	Maß mm	Einheit	
1820 FH	FH Türdrücker	9	120	Paar	<p>1820 FH/8002 FH</p>
8002 FH	FH Langschilder PZ, RZ \varnothing 22 beidseitig sichtbar verschraubt		260 x 35 x 5	Paar	
<p>Langschild-Wechselgarnitur 260 x 35 x 5 mm, mit Knopf 686/R, 50 mm mit Innendrücker 1820 FH</p>					
8002 NFH/ 686/R	FH-Knopfschild PZ, RZ \varnothing 22 mit M5-Gewindenocken und FH-Innenschild mit Objektlagerung, Drücker fest-drehbar montiert, Garnitur einseitig unsichtbar verschraubt		260 x 35 x 5	Gr.	<p>8002 NFH/686 R</p>
8002 NFH/3	FH-Außenschild PZ, RZ \varnothing 22 mit M5-Gewindenocken und FH-Innenschild mit Objektlagerung, einseitig unsichtbar verschraubt,		260 x 35 x 5	Paar	
8002 NFH/1	FH-Außenschild PZ, RZ \varnothing 22 mit M5-Gewindenocken		260 x 35 x 5	Stück	
8002 FH/2	FH-Innenschild PZ, RZ \varnothing 22 mit Objektlagerung, sichtbar verschraubt		260 x 35 x 5	Stück	
1820 FH	FH Türdrücker	9	120	Paar	



Edelstahl-Garnituren:

EP = spiegelpoliert

EMS = messingfarben satiniert PVD

EMP = messingfarben poliert PVD

Artikel	Bezeichnung	für Stift □ mm	Maß mm	Einheit
1870 FH	FH Türdrücker	9	125	Paar
8067 FH	FH Langschilder PZ, RZ \varnothing 22 beidseitig sichtbar verschraubt		260 x 35 x 5	Paar
Langschild-Wechselgarnitur 260 x 35 x 5 mm, mit Knopf 686/R, 50 mm mit Innendrücker 1870 FH				
8067 NFH/ 686/R	FH-Knopfschild PZ, RZ \varnothing 22 mit M5-Gewindenocken und FH-Innenschild mit Objektlagerung, Drücker fest-drehbar montiert, Garnitur einseitig unsichtbar verschraubt		260 x 35 x 5	Gr.
8067 NFH/3	FH-Außenschild PZ, RZ \varnothing 22 mit M5-Gewindenocken und FH-Innenschild mit Objektlagerung, einseitig unsichtbar verschraubt,		260 x 35 x 5	Paar
8067 NFH/1	FH-Außenschild PZ, RZ \varnothing 22 mit M5-Gewindenocken		260 x 35 x 5	Stück
8067 FH/2	FH-Innenschild PZ, RZ \varnothing 22 mit Objektlagerung, sichtbar verschraubt		260 x 35 x 5	Stück
1870 FH	FH Türdrücker	9	125	Paar



1870 FH/8067 FH



8067 NFH/686 R



Edelstahl-Garnituren:

EP = spiegelpoliert

EMS = messingfarben satiniert PVD

EMP = messingfarben poliert PVD

Edelstahl-Drückergarnituren					ART DECO
Artikel	Bezeichnung	für Stift □ mm	Maß mm	Einheit	
1865 FH	FH Türdrücker	9	110	Paar	
8046 FH	FH Langschilder PZ, RZ $\varnothing 22$ beidseitig sichtbar verschraubt		260 x 35 x 5	Paar	
Langschild-Wechselgarnitur 260 x 35 x 5 mm, mit Knopf 684, 50 mm mit Innendrücker 1865 FH					
8046 NFH/684	FH-Knopfschild PZ, RZ $\varnothing 22$ mit M5-Gewindenocken und FH-Innenschild mit Objektlagerung, Drücker fest-drehbar montiert, Garnitur einseitig unsichtbar verschraubt		260 x 35 x 5	Gr.	
8046 NFH/3	FH-Außenschild PZ, RZ $\varnothing 22$ mit M5-Gewindenocken und FH-Innenschild mit Objektlagerung, einseitig unsichtbar verschraubt,		260 x 35 x 5	Paar	
8046 NFH/1	FH-Außenschild PZ, RZ $\varnothing 22$ mit M5-Gewindenocken		260 x 35 x 5	Stück	
8046 FH/2	FH-Innenschild PZ, RZ $\varnothing 22$ mit Objektlagerung, sichtbar verschraubt		260 x 35 x 5	Stück	
1865 FH	FH Türdrücker	9	110	Paar	



1865 FH/8046 FH



8046 NFH/684



Edelstahl-Drückergarnituren

KLASSIK

Artikel	Bezeichnung	für Stift □ mm	Maß mm	Einheit
1875 FH	FH Türdrücker	9	110	Paar
890 FH	FH Langschilder PZ, RZ $\varnothing 22$ beidseitig sichtbar verschraubt		260 x 35 x 5	Paar
Langschild-Wechselgarnitur 260 x 35 x 5 mm, mit Knopf 686, 55 mm mit Innendrücker 1875 FH				
890 NFH/ 686	FH-Knopfschild PZ, RZ $\varnothing 22$ mit M5-Gewindenocken und FH-Innenschild mit Objektlagerung, Drücker fest-drehbar montiert, Garnitur einseitig unsichtbar verschraubt		260 x 35 x 5	Grt.
890 NFH/3	FH-Außenschild PZ, RZ $\varnothing 22$ mit M5-Gewindenocken und FH-Innenschild mit Objektlagerung, einseitig unsichtbar verschraubt		260 x 35 x 5	Paar
890 NFH/1	FH-Außenschild PZ, RZ $\varnothing 22$ mit M5-Gewindenocken		260 x 35 x 5	Stück
890 FH/2	FH-Innenschild PZ, RZ $\varnothing 22$ mit Objektlagerung, sichtbar verschraubt		260 x 35 x 5	Stück
1875 FH	FH Türdrücker	9	110	Paar



1875 FH/890 FH



890 NFH/686



Edelstahl-Garnituren:

EP = spiegelpoliert

EMS = messingfarben satiniert PVD

EMP = messingfarben poliert PVD

Edelstahl-Drückergarnituren **KLASSIK**

Artikel	Bezeichnung	für Stift □ mm	Maß mm	Einheit
7246 FH	FH Türdrücker	9	110	Paar
890 FH	FH Langschilder PZ, RZ \varnothing 22 beidseitig sichtbar verschraubt		260 x 35 x 5	Paar
Langschild-Wechselgarnitur 260 x 35 x 5 mm, mit Knopf 686, 55 mm mit Innendrücker 7246 FH				
890 NFH/ 6841	FH-Knopfschild PZ, RZ \varnothing 22 mit M5-Gewindenocken und FH-Innenschild mit Objektlagerung, Drücker fest-drehbar montiert, Garnitur einseitig unsichtbar verschraubt		260 x 35 x 5	Grт.
890 NFH/3	FH-Außenschild PZ, RZ \varnothing 22 mit M5-Gewindenocken und FH-Innenschild mit Objektlagerung, einseitig unsichtbar verschraubt		260 x 35 x 5	Paar
890 NFH/1	FH-Außenschild PZ, RZ \varnothing 22 mit M5-Gewindenocken		260 x 35 x 5	Stück
890 FH/2	FH-Innenschild PZ, RZ \varnothing 22 mit Objektlagerung, sichtbar verschraubt		260 x 35 x 5	Stück
7246 FH	FH Türdrücker	9	110	Paar



7246 FH/890 FH



890 NFH/6841

Edelstahl
Feuerschutz



Edelstahl-Garnituren:

EP = spiegelpoliert

EMS = messingfarben satiniert PVD

EMP = messingfarben poliert PVD

Edelstahl-Drückergarnituren
BAROCK

Artikel	Bezeichnung	für Stift □ mm	Maß mm	Einheit
7017 FH	FH Türdrücker	9	120	Paar
8020 FH	FH Langschilder PZ, RZ \varnothing 22 beidseitig sichtbar verschraubt		260 x 35 x 5	Paar
Langschild-Wechselgarnitur 260 x 35 x 5 mm, mit Knopf 686/R, 50 mm mit Innendrücker 7017 FH				
8020 NFH/ 686/R	FH-Knopfschild PZ, RZ \varnothing 22 mit M5-Gewindenocken und FH-Innenschild mit Objektlagerung, Drücker fest-drehbar montiert, Garnitur einseitig unsichtbar verschraubt		260 x 35 x 5	Gr.
8020 NFH/3	FH-Außenschild PZ, RZ \varnothing 22 mit M5-Gewindenocken und FH-Innenschild mit Objektlagerung, einseitig unsichtbar verschraubt,		260 x 35 x 5	Paar
8020 NFH/1	FH-Außenschild PZ, RZ \varnothing 22 mit M5-Gewindenocken		260 x 35 x 5	Stück
8020 FH/2	FH-Innenschild PZ, RZ \varnothing 22 mit Objektlagerung, sichtbar verschraubt		260 x 35 x 5	Stück
7017 FH	FH Türdrücker	9	120	Paar



7017 FH/8020 FH



8020 NFH/686 R



Edelstahl-Garnituren:

EP = spiegelpoliert









EMS = messingfarben satiniert PVD

EMP = messingfarben poliert PVD

Türknoöpfe und Knopfdrücker						BAUHAUS
Artikel	Bezeichnung	Knopf-Ø mm	Rosette mm	für Stift □ mm	Einheit	
684	Türknoopf	50	50		Stück	<p>684/50</p>
684	Türknoopf	60	60		Stück	
6841	Türknoopf, gekröpft	50	67 x 30		Stück	<p>6841</p>
684/2	Knopfdrücker	50		8	Paar	<p>684/2</p>
684/2	Knopfdrücker	60		10	Paar	

Weitere Oberflächen:

- MPN** = poliert vernickelt
- MMN** = matt vernickelt
- MPC** = poliert verchromt
- MMC** = matt verchromt
- MA** = Messing altdeutsch
- MAP** = Messing antik patiniert
- MM** = Messing matt

Artikel	Bezeichnung	Knopf-Ø mm	Rosette mm	für Stift □ mm	Einheit	
686	Türknoopf	55	50		Stück	
686	Türknoopf	60	60		Stück	
686/2	Knopfdrücker	55		8	Paar	
686/2	Knopfdrücker	60		10	Paar	
686 R	Türknoopf	50	50		Stück	
686 R	Türknoopf	60	60		Stück	
686 R/2	Knopfdrücker	50		8	Paar	
686 R/2	Knopfdrücker	60		10	Paar	
6110	Türknoopf	50	50		Stück	
6110	Türknoopf	60	50		Stück	
6000	Türknoopf	70	90		Stück	
6000	Türknoopf	100	110		Stück	

Weitere Oberflächen:

MPN = poliert vernickelt

MMN = matt vernickelt

MPC = poliert verchromt

MMC = matt verchromt

MA = Messing altdeutsch

MAP = Messing antik patiniert

MM = Messing matt

Türknoöpfe und Knopfdrücker						ART DECO
Artikel	Bezeichnung	Knopf-Ø mm	Rosette mm	für Stift □	Einheit mm	
6870	Türknoopf	60	45		Stück	
6870	Türknoopf	70	55		Stück	
6870/2	Knopfdrücker	60		8	Paar	
6870/2	Knopfdrücker	70		10	Paar	
6871	Türknoopf	70	53 x 27		Stück	
6888	Türknoopf	95	57		Stück	
6889	Türknoopf	95	82 x 24		Stück	
657/2	Knopfdrücker	60		8	Paar	
658/2	Knopfdrücker	65		8	Paar	

Weitere Oberflächen:
MPN = poliert vernickelt
MMN = matt vernickelt
MPC = poliert verchromt
MMC = matt verchromt
MA = Messing altdeutsch
MAP = Messing antik patiniert
MM = Messing matt

Türknoöpfe und Knopfdrücker

JUGENDSTIL

Artikel	Bezeichnung	Knopf-Ø mm	Rosette mm	für Stift □	Einheit mm
635	Türknoopf	75	85		Stück
633	Türknoopf	60	67		Stück
635/2	Knopfdrücker	60		8	Paar
633/2	Knopfdrücker	60		8	Paar



635



633






635/2



633/2

Weitere Oberflächen:

- MPN** = poliert vernickelt
- MMN** = matt vernickelt
- MPC** = poliert verchromt
- MMC** = matt verchromt
- MA** = Messing altdeutsch
- MAP** = Messing antik patiniert
- MM** = Messing matt

Türknöpfe und Knopfdrücker					KLASSIK
Artikel	Bezeichnung	Knopf-Ø mm	Rosette mm	Einheit	
6877	Türknopf	60	130	Stück	 <p>6877</p>
6875	Türknopf	60	55	Stück	 <p>6875</p>
6876	Türknopf	60	82 x 24	Stück	 <p>6876</p>

Weitere Oberflächen:
MPN = poliert vernickelt
MMN = matt vernickelt
MPC = poliert verchromt
MMC = matt verchromt
MA = Messing altdeutsch
MAP = Messing antik patiniert
MM = Messing matt

Türkнопfe

KLASSIK EXKLUSIV


Artikel	Bezeichnung	Knopf-Ø mm	Rosette mm	Einheit
6880	Türkнопf	50	145	Stück
6601	Türkнопf	50	60	Stück
6602	Türkнопf	60	75	Stück
6603	Türkнопf	75	75	Stück
6604	Türkнопf	100	100	Stück



6880



6601



6602



6603



6604

Weitere Oberflächen:

MPN = poliert vernickelt

MMN = matt vernickelt

MPC = poliert verchromt

MMC = matt verchromt

MA = Messing altdeutsch

MAP = Messing antik patiniert

MM = Messing matt

Türkнопfe und Knopfdrücker **BAROCK**

Artikel	Bezeichnung	Knopf-Ø mm	Rosette mm	für Stift □	Einheit mm
678	Türkнопf	82	92		Stück
622	Türkнопf	60	50		Stück
622	Türkнопf	70	50		Stück
622/2	Knopfdrücker	60		8	Paar
622/2	Knopfdrücker	70		10	Paar
667	Türkнопf	55	60		Stück
667/2	Knopfdrücker	55		8	Paar
6850	Türkнопf	75	55		Stück
688	Türkнопf	55	60		Stück
688	Türkнопf	65	63		Stück



678




622



622/2



667



667/2



6850



688

Weitere Oberflächen:
MPN = poliert vernickelt
MMN = matt vernickelt
MPC = poliert verchromt
MMC = matt verchromt
MA = Messing altdeutsch
MAP = Messing antik patiniert
MM = Messing matt

Türkнопfe
Türkнопfe

Türknoöpfe und Knopfdrücker

Artikel	Bezeichnung	Knopf-Ø mm	Rosette mm	für Stift □	Einheit mm
Türknoöpfe aus Kristall					
6855	Türknoopf spitz	55	55		Stück
6855	Türknoopf flach	55	55		Stück
6865	Türknoopf flach	65	55		Stück
6855/2	Knopfdrücker spitz	55		8	Paar
6855/2	Knopfdrücker flach	55		8	Paar
6865/2	Knopfdrücker flach	65		8	Paar
6830	Möbelknopf spitz	30			Stück
6845	Tapentürknoopf flach	45			Stück
Mit verchromtem Sockel lieferbar.					



6855 spitz

6855 flach



6855/2 flach



6830 spitz



6845 flach

Knöpfe und Griffe

Artikel	Bezeichnung	Knopf-Ø mm	Bauhöhe mm	Rosette mm	Einheit mm
Hebetürknoöpfe					
320	Hebetürknoopf	32	39	57 x 27	Stück
320 R	Hebetürknoopf	32	39	57 x 27	Stück
32	Hebetürknoopf	32	36	65 x 25	Stück
357	Hebetürknoopf	60	49	57 x 30	Stück
Griffe					
321	Anziehgriff	34 x 15	35	55 x 23	Stück
321/R	Anziehgriff mit Rille	34 x 15	35	55 x 23	Stück
324	Anziehgriff	34 x 15	34	55 x 23	Stück
324/R	Anziehgriff mit Rille	34 x 15	34	55 x 23	Stück
322	Hebetürgriff	70	28		Stück
323	Glasfalzgriff	65	13		Stück



320



320 R



32



357



321



324



322



323

Weitere Oberflächen:

MPN = poliert vernickelt

MMN = matt vernickelt

MPC = poliert verchromt

MMC = matt verchromt

MA = Messing altdeutsch

MAP = Messing antik patiniert

MM = Messing matt



Türknoöpfe
Türgriffe

Der Bauhaus Türgriff
für das Hotel ADLON in Berlin

Artikel	Bezeichnung	Mitte-Mitte Rosetten mm	Rosette mm	Einheit
Bauhaus				
1020	Türgriff	180	50	Stück
1020	Türgriff	300	50	Stück
1020	Türgriff	500	50	Stück
1044	Türgriff	180	50	Stück
Adlon				
1022	Türgriff Adlon	280	30 x 5	Stück
Rundmaterial 30 mm ø				
Überlängen		je 50 mm		
Befestigung mit Stahlhülsen				

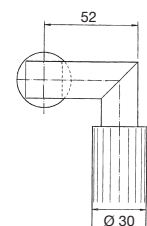


1020

1044



1022



Weitere Oberflächen:

- MPN** = poliert vernickelt
- MMN** = matt vernickelt
- MPC** = poliert verchromt
- MMC** = matt verchromt
- MA** = Messing altdeutsch
- MAP** = Messing antik patiniert
- MM** = Messing matt

BAUHAUS

Artikel	Bezeichnung	Mitte-Mitte Rosette mm	Rosetten mm	Einheit	
Sechskant					
1035	Türgriff	195	50	Stück	



1035




1035

MODERNE

Artikel	Bezeichnung	Mitte-Mitte Rosette mm	Rosetten mm	Einheit	
1084*	Türgriff	180	50	Stück	

***Normalausführung mit Farbeinlage rot oder blau.
Sonderausführung mit Carbon-Einlage
(bei Bestellung bitte angeben)**



1084 Carbon

 Türköpfe
Türgriffe

Weitere Oberflächen:
MPN = poliert vernickelt
MMN = matt vernickelt
MPC = poliert verchromt
MMC = matt verchromt
MA = Messing altdeutsch
MAP = Messing antik patiniert
MM = Messing matt

Türgriffe

MODERNE

Artikel	Bezeichnung	Mitte-Mitte Rosetten mm	Rohr-Ø mm	Rosetten mm	Einheit
1510	Türgriff	218	20	45	Stück
1500	Türgriff	220	20	45	Stück
1550	Türgriff	232	20	45	Stück
1530	Türgriff	170	20	45	Stück
Artikel	Bezeichnung	Mitte-Mitte Rosetten mm	Gesamthöhe mm	Einheit	
1540	Türgriff	250	400	Stück	
Rundmaterial 25 mm Ø					
Überlängen		je 50 mm			
Befestigung mit Stahlhülsen					



1510

1500



1550

1530



1540

Weitere Oberflächen:

- MPN** = poliert vernickelt
- MMN** = matt vernickelt
- MPC** = poliert verchromt
- MMC** = matt verchromt
- MA** = Messing altdeutsch
- MAP** = Messing antik patiniert
- MM** = Messing matt

<i>Türgriffe</i>						<i>ART DECO</i>
Artikel	Bezeichnung	Mitte-Mitte Rosetten mm	Rohr-Ø mm	Rosetten mm	Einheit	
1025	Türgriff	145	20	60 x 22	Stück	
	Überlängen	je 50 mm				
1025 R	Türgriff	145	20	60 x 22	Stück	
	Überlängen	je 50 mm				

1025

1025 R

<i>Greifen am Eingang</i>						<i>ART DECO</i>
Artikel	Bezeichnung	Mitte-Mitte Rosetten mm	Gesamt-höhe mm	Rosetten mm	Einheit	
1028	Türgriff mit Ebenholzgriff	175	225	60 x 22	Stück	

1028

Ebenholz

<i>JUGENDSTIL</i>						
Artikel	Bezeichnung	Mitte-Mitte Rosetten mm	Gesamt-höhe mm	Rosetten mm	Einheit	
1019	Türgriff mit schwarzem Kunststoffgriff	185	240	50	Stück	
	Weitere Ausführungen: siehe unten					

1019 schwarz

1019 weiß

Weitere Oberflächen:
MPN = poliert vernickelt
MMN = matt vernickelt
MPC = poliert verchromt
MMC = matt verchromt
MA = Messing altdeutsch
MAP = Messing antik patiniert
MM = Messing matt

Griffstücke in Sonderausführung:
Kunststoff weiß
Eiche
Nussbaum
Mahagoni
Ebenholz
Palisander

Türgriffe

KLASSIK

Artikel	Bezeichnung	Mitte-Mitte Rosetten mm	Gesamt- höhe mm	Rosetten mm	Einheit
1750	Türgriff	164	300	37 x 28	Stück



1750

KLASSIK EXKLUSIV

Artikel	Bezeichnung	Mitte-Mitte Rosetten mm	Gesamt- höhe mm	Rosetten mm	Einheit
1770/1	Türgriff	138	235	50	Stück
1770/2	Türgriff	175	300	70	Stück
2052	Türgriff	147	330	53	Stück



1770

2052

BAROCK

Artikel	Bezeichnung	Mitte-Mitte Rosetten mm	Gesamt- höhe mm	Rosetten mm	Einheit
1075/1	Türgriff	187	240	53	Stück
1075/2	Türgriff	405	450	53	Stück



1075

Weitere Oberflächen:

MPN = poliert vernickelt

MMN = matt vernickelt

MPC = poliert verchromt

MMC = matt verchromt

MA = Messing altdeutsch

MAP = Messing antik patiniert

MM = Messing matt

Türklopfer

Artikel	Bezeichnung	mm	Einheit	
951	Türklopfer	110 x 75	Stück	
950	Türklopfer	105 x 75	Stück	
901/1	Türklopfer	155 x 110	Stück	
901/2	Türklopfer	235 x 155	Stück	
965	Türklopfer	215 x 100	Stück	
987	Türklopfer	145 x 70	Stück	
981	Türklopfer	195 x 100	Stück	
985	Türklopfer	195 x 100	Stück	

Weitere Oberflächen:

MPN = poliert vernickelt

MMN = matt vernickelt

MPC = poliert verchromt

MA = Messing altdeutsch

MAP = Messing antik patiniert

MM = Messing matt

Türklopfer

Artikel	Bezeichnung	mm	Einheit
333	Türklopfer	195 x 125	Stück
305	Türklopfer	180 x 120	Stück
975/1	Türklopfer	125 x 85	Stück
975/2	Türklopfer	150 x 105	Stück



333



305



975

Weitere Oberflächen:

MPN = poliert vernickelt

MMN = matt vernickelt

MPC = poliert verchromt

MA = Messing altdeutsch

MAP = Messing antik patiniert


MM = Messing matt

Kommunikation am Eingang


Artikel	Maße mm	Namens- schilder mm	Einheit
PORTA ROMANA			
Einspaltige Sprechplatten			
260/1	300 x 180 x 3	80 x 25	Stück
260/2	300 x 180 x 3		Stück
260/3	300 x 180 x 3		Stück
260/4	340 x 180 x 3		Stück
Zweispaltige Sprechplatten			
260/6	300 x 210 x 3	65 x 20	Stück
Lose Namensschilder			
		80 x 25	Stück
		65 x 20	Stück
Sonderanfertigungen			
Sprech- und Frontplatten fertigen wir auch nach Ihren Vorgaben.			




Frei wählbare Gitterformen



X



Y



Z


Weitere Oberflächen auf Anfrage.

Kommunikation am Eingang


Artikel	Maße mm	Namens- schilder mm	Einheit
PORTA WESTFALICA			
Einspaltige Sprechplatten			
240/1	220 x 180 x 3	80 x 25	Stück
240/2	220 x 180 x 3		Stück
240/3	220 x 180 x 3		Stück
240/4	260 x 180 x 3		Stück
Zweispaltige Sprechplatten			
240/6	240 x 220 x 3	65 x 20	Stück
Lose Namensschilder			
		80 x 25	Stück
		65 x 20	Stück
Sonderanfertigungen			
Sprech- und Frontplatten fertigen wir auch nach Ihren Vorgaben.			




Frei wählbare Gitterformen



X



Y




Z

Weitere Oberflächen auf Anfrage.










Kommunikation am Eingang

Artikel	Maße mm	Namens- schilder mm	Einheit
Klingelplatten			
8/1	107 x 35 x 4	70 x 20	Stück
8/2	107 x 65 x 4	70 x 20	Stück
8/3	107 x 96 x 4	70 x 20	Stück
8/4	107 x 127 x 4	70 x 20	Stück
8/5	107 x 158 x 4	70 x 20	Stück
Sprechplatte 220 mit 1-3 Klingelkontakten und Namensschildern (/1/2/3)			
220/1	220 x 140 x 3	70 x 20	Stück
220/2	220 x 140 x 3	70 x 20	Stück
220/3	220 x 140 x 3	70 x 20	Stück
Lichtkontakt mit rotem Knopf			Stück
Frontplatte 360 mit Klingelkontakt, Namensschild und Briefeinwurf 280 x 60			
360	360 x 280 x 3	90 x 20	Stück
Lose Namensschilder		70 x 20	Stück
		90 x 20	Stück
Sonderanfertigungen Sprech- und Frontplatten fertigen wir auch nach Ihren Vorgaben.			
1	Klingelrosette	70	Stück
1	Klingelrosette	90	Stück
1	Klingelrosette	125	Stück
2	Klingelrosette	75	Stück
3	Klingelrosette	50	Stück
183	Klingelrosette	75	Stück
125	Klingelkontakt lose		Stück
126	Lichtkontakt lose mit rotem Knopf		Stück



Weitere Oberflächen:
MPN = poliert vernickelt
MMN = matt vernickelt
MPC = poliert verchromt
MMC = matt verchromt
MA = Messing altdeutsch
MAP = Messing antik patiniert
MM = Messing matt

Kommunikation am Eingang

Artikel	Bezeichnung	mm	Einheit	
4	Klingelrosette	58	Stück	
16	Klingelrosette	80	Stück	
16	Klingelrosette	100	Stück	
5	Klingelrosette	75	Stück	
184	Klingelrosette	65	Stück	
13	Klingelrosette	80	Stück	
189	Klingelrosette	60	Stück	
185	Klingelrosette	75	Stück	
14	Klingelrosette	80	Stück	
11	Klingelrosette	75	Stück	
186	Klingelrosette	75	Stück	
125	Klingelkontakt lose		Stück	
126	Klingelkontakt lose mit rotem Knopf		Stück	

Weitere Oberflächen:

MPN = poliert vernickelt

MMN = matt vernickelt

MPC = poliert verchromt









MMC = matt verchromt

MA = Messing altdeutsch

MAP = Messing antik patiniert

MM = Messing matt



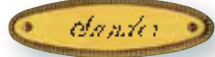





Kommunikation am Eingang

Artikel	Bezeichnung	mm	Einheit	
372	Namensschild	130 x 48	Stück	
374/1	Namensschild	75 x 50	Stück	
374/2	Namensschild	90 x 50	Stück	
3720	Klingelrosette	130 x 48	Stück	
369	Namensschild	100 x 27	Stück	
369 K	Namensschild selbstklebend		Stück	
361/1	Namensschild	98 x 60	Stück	
361/2	Namensschild	122 x 80	Stück	
395	Namensschild	100 x 45	Stück	
382	Namensschild	150 x 35	Stück	
396	Namensschild	115 x 58	Stück	
378	Namensschild	106 x 43	Stück	

Alle Namensschilder sind auch als Klingelrosette lieferbar.

Weitere Oberflächen:
MPN = poliert vernickelt
MMN = matt vernickelt
MPC = poliert verchromt
MMC = matt verchromt
MA = Messing altdeutsch
MAP = Messing antik patiniert
MM = Messing matt

Kommunikation am Eingang

Artikel	Bezeichnung	mm	Einheit	
367	Namensschild	140 x 37	Stück	
383	Namensschild	180 x 55	Stück	
370	Namensschild	130 x 40	Stück	
380	Namensschild	215 x 45	Stück	
Gravuren für Namensschilder				
	Schriftart 1			
	Schriftart 3			
	Schriftart 4			
	Schriftart 7			
399	Namensschild	175 x 105	Stück	
388	Namensschild	190 x 132	Stück	
390	WC-Symbol	150	Stück	
391	WC-Symbol	150	Stück	

Weitere Oberflächen:

MPN = poliert vernickelt

MMN = matt vernickelt

MPC = poliert verchromt

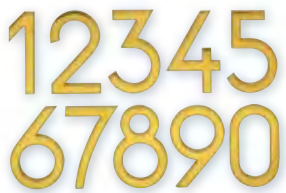



MMC = matt verchromt

MA = Messing altdeutsch

MAP = Messing antik patiniert






MM = Messing matt

Kommunikation am Eingang

Artikel	Bezeichnung	mm	Einheit	
50	Hausnummern	120	Stück	 <p>50 mit Gewindestiften</p>  <p>53 mit Gewindestiften</p>  <p>590 591 490 491 mit Gewindestiften</p>
53 a + c	Buchstaben	55	Stück	
53 b + d	Buchstaben	80	Stück	
50	Schrägstrich	120	Stück	
SB-verpackt mit Stiften und Dübeln				
590	WC-Symbol	120	Stück	 <p>58 Nur für Befestigung auf Holz mit Gewindestiften oder zum Aufkleben (bei Bestellung bitte angeben).</p>
591	WC-Symbol	120	Stück	
490	WC-Symbol	120	Stück	
491	WC-Symbol	120	Stück	
58	Zahlen	60	Stück	
58 A - Z	Buchstaben	60	Stück	
58	Pfeil	40	Stück	
58	Schrägstrich	60	Stück	
58	Bindestrich		Stück	
58	Punkt		Stück	



Weitere Oberflächen:
MPN = poliert vernickelt
MMN = matt vernickelt
MPC = poliert verchromt
MMC = matt verchromt
MA = Messing altdeutsch
MAP = Messing antik patiniert
MM = Messing matt

Kommunikation am Eingang

Artikel	Bezeichnung	mm	Einwurf mm	Einheit	
652	Briefschild	335 x 80	260 x 40	Stück	 <p>652</p>
661	Briefschild	270 x 65	213 x 37	Stück	
690	Briefschild	265 x 73	217 x 40	Stück	
<p>Gravuren für Briefeinwürfe siehe Seite 144</p> <p>Schriftart 1</p> <p>Schriftart 3</p> <p>Schriftart 4</p> <p>Schriftart 7</p>					
670	Briefschild	250 x 62	176 x 37	Stück	 <p>670</p>
670	Briefschild	300 x 62	230 x 37	Stück	
670	Briefschild	325 x 80	247 x 45	Stück	
670	Briefschild	400 x 105	340 x 45	Stück	
<p>Kokillengussausführung</p>					
0670	Briefschild	330 x 82	260 x 40	Stück	 <p>671</p>
671*	Briefschild	245 x 62	172 x 37	Stück	
671*	Briefschild	330 x 85	250 x 45	Stück	
<p>*rechts und links lieferbar – bei Bestellung angeben</p>					
645/2	Innenklappe	280 x 80		Stück	 <p>645</p>
645/3	Innenklappe	350 x 80		Stück	
65/2	Abdeckhaube	270 x 85		Stück	 <p>65</p>
65/3	Abdeckhaube	330 x 110		Stück	

Weitere Oberflächen:

- MPN** = poliert vernickelt
- MMN** = matt vernickelt
- MPC** = poliert verchromt
- MMC** = matt verchromt
- MA** = Messing altdeutsch
- MAP** = Messing antik patiniert
- MM** = Messing matt

Fensterbeschläge					BAUHAUS
Artikel	Bezeichnung	mm	Rosette mm	Einheit	
WEIMAR					
4090	Vollolive	80	55 x 27	Stück	 4090
4090 1/2	Halbolive	80	55 x 27	Stück	 4090 1/2
4090 1/2 /R/90	Halbolive mit hinterliegender Rasterung	80	60 x 30	Stück	 4090 1/2 /R/90
4092	Vollolive	80	60 x 30	Stück	 4092
4092 1/2	Halbolive	80	60 x 30	Stück	 4092 1/2
4092 1/2 /R/72	Halbolive mit hinterliegender Rasterung	80	70 x 32	Stück	 4092 1/2 /R/72
1920/78	Fenstergriff ohne Raster	112	60 x 30	Stück	 1920/78
1920/R	Fenstergriff mit Raster	112	68 x 30	Stück	 1920/R
1920/R/100	Fenstergriff mit Raster	112	66 x 31	Stück	 1920/R/100
1920/R/72	Fenstergriff mit hinterliegender Rasterung	112	70 x 32	Stück	 1920/R/72
WEIMAR Ebenholz					
1936/R/100	Fenstergriff mit Raster	112	66 x 31	Stück	 1936/R/100
1936/R/72	Fenstergriff mit hinterliegender Rasterung	112	70 x 32	Stück	 1936/R/72

Weitere Oberflächen:
MPN = poliert vernickelt
MMN = matt vernickelt
MPC = poliert verchromt
MMC = matt verchromt
MA = Messing altdeutsch
MAP = Messing antik patiniert
MM = Messing matt

Fensterbeschläge

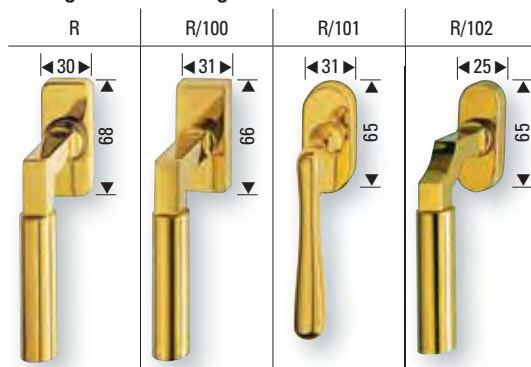
BAUHAUS

Artikel	Bezeichnung	mm	Rosette mm	Einheit
BERLIN				
1923/R/102	Fenstergriff mit Raster	120	65 x 25	Stück
1921/R/72	Fenstergriff mit Raster	120	70 x 32	Stück
BAUHAUS Ebenholz				
1935/R/101	Fenstergriff mit Raster	122	65 x 31	Stück
1935/R/72	Fensterolive mit hinterliegender Rasterung	122	70 x 32	Stück
POTSDAM				
1924/R	Fenstergriff mit Raster	124	68 x 30	Stück
1924/R/72	Fenstergriff mit hinterliegender Rasterung	124	70 x 32	Stück
DESSAU				
4046	Vollolive	90	63 x 27	Stück
4046½*	Halbolive	85	63 x 27	Stück
1926/R*	Fenstergriff mit Raster	115	68 x 30	Stück

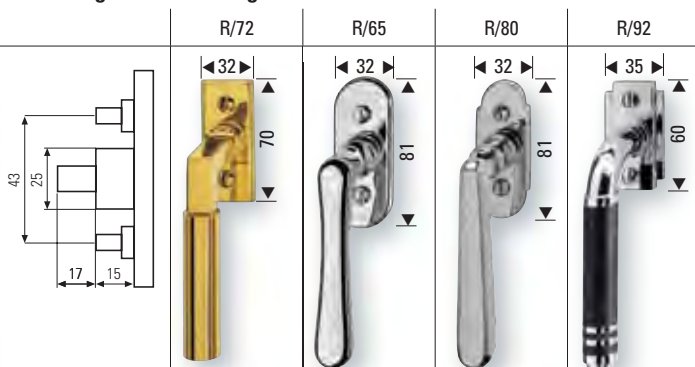
*bei Art. 4046½ und 1926/R bitte links- oder rechtszeigend angeben



Wählbare Rasterysteme aufliegende Rasterungen












hinterliegende Rasterungen



Weitere Oberflächen:









- MPN** = poliert vernickelt
- MMN** = matt vernickelt
- MPC** = poliert verchromt
- MMC** = matt verchromt
- MA** = Messing altdeutsch
- MAP** = Messing antik patiniert
- MM** = Messing matt

<i>Fensterbeschläge</i>					<i>BAUHAUS</i>
Artikel	Bezeichnung	mm	Rosette mm	Einheit	
HOCHKANTOVAL					
4029	Vollolive	75	63 x 27	Stück	
4029 ½	Halbolive	75	63 x 27	Stück	
1929/R	Fenstergriff mit Raster	110	68 x 30	Stück	
SECHSKANT					
4060	Vollolive	80	63 x 27	Stück	
4060 ½	Halbolive	80	63 x 27	Stück	
1930/R/101	Fenstergriff mit Raster	118	65 x 31	Stück	
FRANKFURTER NORM					
4050	Vollolive	80	60 x 30	Stück	
4050 ½	Halbolive	85	60 x 30	Stück	
1925/R/102	Fenstergriff mit Raster	120	65 x 25	Stück	

Weitere Oberflächen:
MPN = poliert vernickelt
MMN = matt vernickelt
MPC = poliert verchromt
MMC = matt verchromt
MA = Messing altdeutsch
MAP = Messing antik patiniert
MM = Messing matt













Fensterbeschläge

MODERNE

Artikel	Bezeichnung	mm	Rosette mm	Einheit	
1824/R/72*	Fenstergriff mit hinterliegender Rasterung	120	70 x 32	Stück	 1824/R/72
1823/R/72*	Fenstergriff mit hinterliegender Rasterung	124	70 x 32	Stück	 1823/R/72
*Normalausführung mit Farbeinlage rot oder blau. Sonderausführung mit Carbon-Einlage (bei Bestellung bitte angeben)					
1830/R	Fenstergriff mit Raster	120	68 x 30	Stück	 1830/R
1840/R	Fenstergriff mit Raster	120	68 x 30	Stück	 1840/R
4066/R	Fenstergriff mit Raster	135	68 x 30	Stück	 4066/R
1860/R/101	Fenstergriff mit Raster ELEGANCE Ebenholz	120	65 x 31	Stück	 1860/R/101
1862/R	Fenstergriff mit Raster NOBLESSE MP/Palisander	120	68 x 30	Stück	 1862/R
7265/R/101	Fenstergriff mit Raster CONCORDE	118	65 x 31	Stück	 7265/R/101

Weitere Oberflächen:

- MPN** = poliert vernickelt
- MMN** = matt vernickelt
- MPC** = poliert verchromt
- MMC** = matt verchromt
- MA** = Messing altdeutsch
- MAP** = Messing antik patiniert
- MM** = Messing matt

Fensterbeschläge					ART DECO
Artikel	Bezeichnung	mm	Rosette mm	Einheit	
ART DECO					
4070	Vollolive	85	60 x 30	Stück	
4070½	Halbolive	90	60 x 30	Stück	
4070½/R/90	Halbolive mit hinterliegender Rasterung	90	60 x 30	Stück	
1870/R	Fenstergriff mit Raster	110	68 x 30	Stück	
DRESDEN					
4065	Vollolive	95	57 x 31	Stück	
4065½	Halbolive	66	57 x 31	Stück	
4065½	Halbolive	84	57 x 31	Stück	
1865/R	Fenstergriff mit Raster	110	68 x 30	Stück	
1865/R/65	Fenstergriff mit hinterliegender Rasterung	110	81 x 32	Stück	
BANANE					
4001	Vollolive	80	60 x 30	Stück	
4001½	Halbolive	80	60 x 30	Stück	
1901/R	Fenstergriff mit Raster	115	68 x 30	Stück	

Weitere Oberflächen:
MPN = poliert vernickelt
MMN = matt vernickelt
MPC = poliert verchromt
MMC = matt verchromt
MA = Messing altdeutsch
MAP = Messing antik patiniert
MM = Messing matt

Fensterbeschläge					ART DECO
Artikel	Bezeichnung	mm	Rosette mm	Einheit	
MODERN ART Ebenholz					
1910/R/101	Fenstergriff mit Raster	120	65 x 31	Stück	
					
					1910/R/101 1820/R/101
GENT					
1820/R/101	Fenstergriff mit Raster	120	65 x 31	Stück	
TOBACCO/Horn					
1928/R/92*	Fenstergriff mit hinter- liegender Rasterung	120	60 x 35	Stück	
4028/R/92*	Vollolive mit hinter- liegender Rasterung	100	60 x 35	Stück	
*nur in Oberflächenausführungen MP, MPN und MPC lieferbar					1928/R/92 4028/R/92
LINIE					
1829/R/92	Fenstergriff mit hinter- liegender Rasterung	120	60 x 35	Stück	
					1829/R/92
Fensterbeschläge					JUGENDSTIL
7180/R/80	Fenstergriff mit hinter- liegender Rasterung	135	81 x 32	Stück	
					7180/R/80

Weitere Oberflächen:
MPN = poliert vernickelt
MMN = matt vernickelt
MPC = poliert verchromt
MMC = matt verchromt
MA = Messing altdeutsch
MAP = Messing antik patiniert
MM = Messing matt

Fensterbeschläge					JUGENDSTIL
Artikel	Bezeichnung	mm	Rosette mm	Einheit	
4018	Vollolive schwarz	115	57 x 31	Stück	
4018½	Halbolive schwarz	105	57 x 31	Stück	
1890/R	Fenstergriff mit Raster schwarz	130	68 x 30	Stück	
1890/R/80	Fenstergriff mit hinterliegender Rasterung	130	81 x 32	Stück	
4019	Vollolive schwarz	115	57 x 31	Stück	
4019½	Halbolive schwarz	105	57 x 31	Stück	
1900/R	Fenstergriff mit Raster schwarz	140	68 x 30	Stück	
1900/R/80	Fenstergriff mit hinterliegender Rasterung	140	81 x 32	Stück	
Normalausführung mit schwarzen Griffstücken, Kunststoff Weitere Ausführungen siehe unten					
4095	Vollolive	120	57 x 31	Stück	
4095½	Halbolive	105	57 x 31	Stück	
4095/R/80	Vollolive mit hinterliegender Rasterung	120	81 x 32	Stück	
1895/R	Fenstergriff mit Raster	130	68 x 30	Stück	
1895/R/80	Fenstergriff mit hinterliegender Rasterung	130	81 x 32	Stück	

Weitere Oberflächen:
MPN = poliert vernickelt
MMN = matt vernickelt
MPC = poliert verchromt
MMC = matt verchromt
MA = Messing altdeutsch
MAP = Messing antik patiniert
MM = Messing matt

Griffstücke in Sonderausführung:
Kunststoff weiß
Eiche
Nussbaum
Mahagoni
Ebenholz
Palisander

Fensterbeschläge
KLASSIK

Artikel	Bezeichnung	mm	Rosette mm	Einheit
4005	Vollolive	80	63 x 27	Stück
4005½	Halbolive	80	63 x 27	Stück
4005/R	Vollolive mit Raster	80	68 x 30	Stück
4005½/R	Halbolive mit Raster	80	68 x 30	Stück
4057	Vollolive	60	59 x 30	Stück
4015	Vollolive	90	63 x 27	Stück
4015½	Halbolive	90	63 x 27	Stück
1880/R	Fenstergriff mit Raster	110	68 x 30	Stück
1880/R/80	Fenstergriff mit hinterliegender Rasterung	110	81 x 32	Stück
4025	Vollolive	73	58 x 25	Stück
4025½	Halbolive	73	58 x 25	Stück



4005



4005/R



4005 1/2



4057



4015



1880/R



1880/R/80



4025



4025 1/2

Weitere Oberflächen:

- MPN** = poliert vernickelt
- MMN** = matt vernickelt
- MPC** = poliert verchromt
- MMC** = matt verchromt
- MA** = Messing altdeutsch
- MAP** = Messing antik patiniert
- MM** = Messing matt

<i>Fensterbeschläge</i>					<i>KLASSIK</i>
Artikel	Bezeichnung	mm	Rosette mm	Einheit	
4009	Vollolive	70	62 x 30	Stück	
4009½	Halbolive	70	62 x 30	Stück	
4008	Vollolive	90	63 x 27	Stück	
4008½	Halbolive	90	63 x 27	Stück	
4008/R	Vollolive mit Raster	90	68 x 30	Stück	
4008½ R	Halbolive mit Raster	90	68 x 30	Stück	
4017	Vollolive	80	57 x 25	Stück	
4017½	Halbolive	80	57 x 25	Stück	
4002/R	Fenstergriff mit Raster	120	68 x 30	Stück	
4047	Halbolive	90	63 x 27	Stück	
147/R	Fenstergriff mit Raster	115	68 x 30	Stück	
1875/R	Fenstergriff mit Raster	110	68 x 30	Stück	

Weitere Oberflächen:
MPN = poliert vernickelt
MMN = matt vernickelt
MPC = poliert verchromt
MMC = matt verchromt
MA = Messing altdeutsch
MAP = Messing antik patiniert
MM = Messing matt

Fensterbeschläge

KLASSIK EXKLUSIV

Artikel	Bezeichnung	mm	Rosette mm	Einheit	
PÖSELDORF					
4010	Vollolive	90	59 x 30	Stück	 4010
4010½	Halbolive	90	59 x 30	Stück	
04010	Vollolive	105	57 x 31	Stück	 4010 1/2
04010½	Halbolive	100	57 x 31	Stück	
7010/R	Fenstergriff mit Raster	122	68 x 30	Stück	 7010/R
EMPIRE					
4011	Vollolive	85	59 x 30	Stück	 4011
4011½	Halbolive	95	59 x 30	Stück	
04011	Vollolive	100	57 x 31	Stück	 4011 1/2
04011½	Halbolive	85	57 x 31	Stück	
7011/R	Fenstergriff mit Raster	105	68 x 30	Stück	 7011/R
4067	Vollolive	70	59 x 30	Stück	 4067
4067½	Halbolive	70	59 x 30	Stück	
4037	Vollolive	80	59 x 30	Stück	 4037
					 4067 1/2

Weitere Oberflächen:

MPN = poliert vernickelt

MMN = matt vernickelt

MPC = poliert verchromt

MMC = matt verchromt

MA = Messing altdeutsch

MAP = Messing antik patiniert

MM = Messing matt

Fensterbeschläge					BAROCK
Artikel	Bezeichnung	mm	Rosette mm	Einheit	
4026	Vollolive	85	82 x 27	Stück	<p>4026</p> <p>4026 1/2 Abb. rechts</p>
4026 1/2*	Halbolive	85	82 x 27	Stück	
*bitte links- oder rechtszeigend angeben					
4021	Vollolive	85	91 x 25	Stück	<p>4021</p>
4021 1/2	Halbolive	85	91 x 25	Stück	
*bitte links- oder rechtszeigend angeben					
4020	Vollolive	85	62 x 27	Stück	<p>4020</p> <p>4020 1/2</p>
4020 1/2	Halbolive	85	62 x 27	Stück	
4022/R	Fenstergriff mit Raster	115	68 x 30	Stück	<p>4022/R</p>

Weitere Oberflächen:
MPN = poliert vernickelt
MMN = matt vernickelt
MPC = poliert verchromt
MMC = matt verchromt
MA = Messing altdeutsch
MAP = Messing antik patiniert
MM = Messing matt

Fensterbeschläge





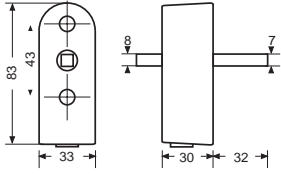
Artikel	Bezeichnung	mm	Rosette mm	Einheit	
4043	Fenstergriff nach außen öffnend	115	60 x 20	Stück	 4043
4030*	Fensterolive nach außen öffnend	80	63 x 27	Stück	 4030 Abb. links
4040	Fensterolive nach außen öffnend	120	60 x 26	Stück	 4040
4036	Fensterolive, 22 mm hoch nach außen öffnend	85	63 x 27	Stück	 4036
4006	Olive, zierlich	50	54 x 24	Stück	 4006
4027*	Fensterolive nach außen öffnend	70	59 x 30	Stück	 4027 Abb. links
4045*	Schwingfenstergriff	160	63 x 27	Stück	 4045 Abb. rechts
97	Dornrosetten senkrecht oder waagrecht		63 x 27	Stück	 97
98	Rasterkappen mit Verdeck, senkrecht oder waagrecht		68 x 30	Stück	 98
98/0	ohne Verdeck		68 x 30	Stück	
90	Dornrosetten (Flügel), senkrecht		60 x 30	Stück	 90

*Rechts und links lieferbar – bei Bestellung bitte angeben

Weitere Oberflächen:

- MPN** = poliert vernickelt
- MMN** = matt vernickelt
- MPC** = poliert verchromt
- MMC** = matt verchromt
- MA** = Messing altdeutsch
- MAP** = Messing antik patiniert
- MM** = Messing matt



Sicherheit am Fenster

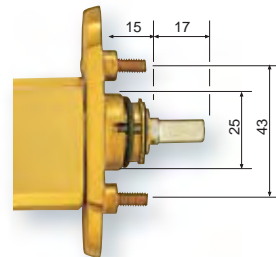
Artikel	Bezeichnung	mm	Schließkasten mm	Einheit	
111	Schließkasten mit Druckzylinder und Rasterfunktion, 2 Schlüssel			Stück	 111
111/7	beidseitig 7 mm □ für Fensteroliven DBGM-Nr. 297 08 489.5			Stück	
1920/111	Fenstergriff auf Schließkasten	112	83 x 33 x 30	Stück	
4005/111	Fensterolive auf Schließkasten	80	83 x 33 x 30	Stück	 4005/111
Einbruchhemmender Schließkasten nach DIN EN 1627; 100 Nm					
109	Schließkasten mit Druckzylinder und Rasterfunktion, 2 Schlüssel			Stück	 109
109/7	beidseitig 7 mm □ für Fensteroliven DBGM-Nr. 297 08 489.5			Stück	
1936/109	Fenstergriff auf Schließkasten	112	83 x 33 x 30	Stück	
7180/109	Fenstergriff auf Schließkasten	112	83 x 33 x 30	Stück	 7180/109
Die Basis - Schließkasten mit Druckzylinder Die von PB entwickelten Schließkästen ermöglichen es, abschließbare Fenstergriffe anzubringen, die perfekt mit den ausgewählten Türdrückern harmonisieren. Die Schließkästen sind auch in Kippstellung abschließbar.					
Lieferform: <ul style="list-style-type: none"> als Kombination mit jedem Drücker-Lochteil aus dem PB-Programm als Kombination mit jeder Fensterolive (nur als Einheit lieferbar) 					
					

Weitere Oberflächen:

- MPN** = poliert vernickelt
- MMN** = matt vernickelt
- MPC** = poliert verchromt
- MMC** = matt verchromt
- MA** = Messing altdeutsch
- MAP** = Messing antik patiniert
- MM** = Messing matt

Sicherheit am Fenster

Artikel		mm	Rosette mm	Einheit	
Einbruchhemmende Fenstergriffe nach DIN EN 1627; 100 Nm					
4480	mit Raster	135	81 x 32	Stück	 4480 4465 4422
4465	mit Raster	135	81 x 32	Stück	
4422	mit Raster	135	81 x 32	Stück	
Einbautiefe: 15 mm					
Einbruchhemmende Fenstergriffe nach DIN EN 1627; 100 Nm					
4460	mit Raster	95	71 x 31	Stück	 4460 4470
4470	mit Raster	90	71 x 31	Stück	
Einbautiefe: 15 mm					



Weitere Oberflächen:

- MPN** = poliert vernickelt
- MMN** = matt vernickelt
- MPC** = poliert verchromt
- MMC** = matt verchromt
- MA** = Messing altdeutsch
- MAP** = Messing antik patiniert
- MM** = Messing matt


Sicherheit am Fenster

Artikel		mm	Rosette mm	Einheit	
Fenstergriffe					
4004	mit Raster	160	60 x 29	Stück	<p>4004 4441</p>
4441	mit Raster, abschließbar	160	60 x 29	Stück	
4440	mit Raster, abschließbar	160	60 x 29	Stück	<p>4440</p>
Einbruchhemmender Fenstergriff nach DIN EN 1627; 100 Nm					
4445	mit Raster, abschließbar nach außen öffnend	135	60 x 30	Stück	<p>4445</p>
Schwingfenstergriff					
4442	mit Raster, abschließbar rechts oder links bei Bestellung bitte angeben	160	60 x 29	Stück	<p>4442 Abb. links</p>
<p>Die Rosetten dieser Fenstergriffe sind auch mit 10-mm-Nocken lieferbar. Bitte zur Art.-Nr. ein „N“ hinzufügen.</p>					

Weitere Oberflächen:
MPN = poliert vernickelt
MMN = matt vernickelt
MPC = poliert verchromt
MMC = matt verchromt
MA = Messing altdeutsch
MAP = Messing antik patiniert
MM = Messing matt

Hebeschiebetürgriffe

Artikel	Hebel mm	Anschraub- platte mm	Schraubloch- abstand mm	Einheit	
Hebeschiebetürgriffe 10 mm □					
5020	275	105 x 35	80	Stück	
5020 PZ	275	160 x 35	80	Stück	
5020/0	275	160 x 35	80	Stück	
auch mit 12 mm □ lieferbar auch zur paarweisen Befestigung lieferbar					
Hebel für PSK ohne Anschraubplatte					
5020 PSK	275			Stück	
Hebeschiebetürgriffe 10 mm □					
5084*	275	105 x 35	80	Stück	
5084 PZ*	275	160 x 35	80	Stück	
5084/0*	275	160 x 35	80	Stück	
*Normalausführung mit Farbeinlage rot oder blau. Sonderausführung mit Carbon-Einlage (bei Bestellung bitte angeben)					
Hebeschiebetürgriffe 10 mm □					
5035	275	105 x 35	80	Stück	
5035 PZ	275	160 x 35	80	Stück	
5035/0	275	160 x 35	80	Stück	
Hebeschiebetürgriffe 10 mm □ mit Druckzylinder					
5034	275	105 x 35	80	Stück	
auch mit 12 mm □ lieferbar auch zur paarweisen Befestigung lieferbar					
694	Muschel	105 x 35	80	Stück	
693	Muschel	155 x 35	80	Stück	



Weitere Oberflächen:
MPN = poliert vernickelt
MMN = matt vernickelt
MPC = poliert verchromt
MMC = matt verchromt
MA = Messing altdeutsch
MAP = Messing antik patiniert
MM = Messing matt

Hebeschiebetürgriffe

Artikel	Hebel mm	Anschraub- platte mm	Schraubloch- abstand mm	Einheit
Hebeschiebetürgriffe 10 mm □				
5040	275	100 x 40	80	Stück
5040 PZ	275	155 x 40	80	Stück
5040/0	275	155 x 40	80	Stück
auch mit 12 mm □ lieferbar auch zur paarweisen Befestigung lieferbar				
Hebeschiebetürgriffe 10 mm □				
5050	260	150 x 32	80	Stück
5050 PZ	260	150 x 32	80	Stück
auch mit 12 mm □ lieferbar auch zur paarweisen Befestigung lieferbar				
695	Muschel	150 x 32	80	Stück
Balkontürdrücker				
134	ZT Balkontürdrücker		120	Paar
77	Rosetten	60 x 25		Paar
134/1	ZT Balkontürdrücker		125	Paar
81 N/81	Schlüsselschilder	80 x 25		Paar
81 N	Außenschild	80 x 25		Stück
81/2	Innenschild	80 x 25		Stück



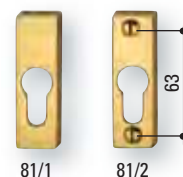
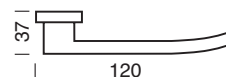
5040 5040 PZ 5040/0



5050 5050 PZ 695








134/77








81/1 81/2

Weitere Oberflächen:
MPN = poliert vernickelt
MMN = matt vernickelt
MPC = poliert verchromt
MMC = matt verchromt
MA = Messing altdeutsch
MAP = Messing antik patiniert
MM = Messing matt

Schlüsselhaken

Artikel	Bezeichnung	mm	Einheit	
737	Schlüsselleiste	130	Stück	
743	Schlüsselleiste	125	Stück	
745	Schlüsselleiste	200	Stück	
738	Schlüsselleiste	215	Stück	
73	Schlüsselhaken	37	Stück	
	Gravur Blockschrift bis zu 3 Ziffern			

Hut- und Mantelhaken

Artikel	Bezeichnung	mm	Armlänge mm	Einheit	
833	Huthaken	165		Stück	
833½	Mantelhaken	85		Stück	
817	Klapparm	130	170	Stück	
811	Klapparm	100	265	Stück	
135	Mantelhaken	150		Stück	

Weitere Oberflächen:

MPN = poliert vernickelt

MMN = matt vernickelt

MPC = poliert verchromt

MMC = matt verchromt

MA = Messing altdeutsch

MAP = Messing antik patiniert

MM = Messing matt

Hut- und Mantelhaken

Artikel	Bezeichnung	mm	Armlänge mm	Einheit	
800	Huthaken	120		Stück	 800 800 1/2 800/4
800½	Mantelhaken	70		Stück	
800/4	Klapparm	70	170	Stück	
820	Huthaken	130		Stück	 820 820 1/2 820/4
820½	Mantelhaken	60		Stück	
820/4	Klapparm	60	170	Stück	
801	Huthaken	120		Stück	 801 801 1/2 801/4
801½	Mantelhaken	60		Stück	
801/4	Klapparm	60	170	Stück	

Weitere Oberflächen:

MPN = poliert vernickelt

MMN = matt vernickelt

MPC = poliert verchromt

MMC = matt verchromt

MA = Messing altdeutsch

MAP = Messing antik patiniert

MM = Messing matt

Sonstige Produkte

Artikel	Bezeichnung	mm	Einheit		
501	Schlüsselkopf	50	Stück	 501	
504	Schlüsselkopf	50	Stück	 504	
507	Schlüsselkopf	35	Stück		 507
509	Schlüsselkopf	50	Stück	 509	
511	Schlüsselkappe	40 x 30	Stück		 511
89 PZ	Schlüsselbuchse	46 x 30	Stück	 89 PZ	
88 BB	Schlüsselbuchse	33 x 18	Stück		 88 BB
91	Möbelknopf	18	Stück	 91	
91	Möbelknopf	22	Stück		
95	Möbelknopf	18	Stück		
95	Möbelknopf	22	Stück		
95	Möbelknopf	25	Stück		
325	Möbelknopf	25	Stück		 325
1120/96	Möbelgriff	96	Stück	 1120	
1120/128	Möbelgriff	128	Stück		
57	Vorreiber	40 Höhe	Stück	 57	
59	Vorreiber	40 Höhe	Stück		 59
59 1/2	Vorreiber	40 Höhe	Stück		 59 1/2
60	Vorreiber	50 Steglänge	Stück	 60	
425	Schiebefenster- verschluss	60 x 25	Stück	 425	
425	dto. Leichtm. polt.	60 x 25	Stück		
	lose Schließplatte dazu dto. Leichtm. polt.		Stück		

Weitere Oberflächen:

MPN = poliert vernickelt

MMN = matt vernickelt

MPC = poliert verchromt

MMC = matt verchromt

MA = Messing altdeutsch

MAP = Messing antik patiniert












MM = Messing matt

Sonstige Produkte

Artikel	Bezeichnung	Ø-mm	Einheit	
28	Seil-Endhalter	20	Stück	
28	Seil-Endhalter	25	Stück	
28	Seil-Endhalter	30	Stück	
28	Seil-Endhalter	35	Stück	
28	Seil-Endhalter	40	Stück	
29	Seil-Mittelhalter	20	Stück	
29	Seil-Mittelhalter	25	Stück	
29	Seil-Mittelhalter	30	Stück	
29	Seil-Mittelhalter	35	Stück	
29	Seil-Mittelhalter	40	Stück	
29/H	Seil-Mittelhalter	20	Stück	
29/H	Seil-Mittelhalter	25	Stück	
29/H	Seil-Mittelhalter	30	Stück	
29/H	Seil-Mittelhalter	35	Stück	
29/H	Seil-Mittelhalter	40	Stück	
27	Seil-Endkappe	20	Stück	
27	Seil-Endkappe	25	Stück	
27	Seil-Endkappe	30	Stück	
27	Seil-Endkappe	35	Stück	
27	Seil-Endkappe	40	Stück	
35	Aufhängehaken		Stück	

Weitere Oberflächen:
MPN = poliert vernickelt
MMN = matt vernickelt
MPC = poliert verchromt
MMC = matt verchromt
MA = Messing altdeutsch
MAP = Messing antik patiniert
MM = Messing matt

Zubehör

Artikel	Bezeichnung	mm	
P	Spreiz-Wechselstift	8 x 60	
		8 x 80	
		10 x 60	
		10 x 80	
W	Scheren-Spreiz-Wechselstift	8 x 60	
		8 x 80	
		10 x 60	
		10 x 80	
S	Spezial-Spreiz-Wechselstift mit innenliegender Stellschraube	8 x 60	
		8 x 80	
		8 x 100	
		10 x 60	
		10 x 80	
Sx	Spezial-Spreiz-Wechselstift 10 mm auf 8 mm abgesetzt mit innenliegender Stellschraube	10 x 60	
		10 x 80	
R	Spreiz-Wechselstift mit 12 mm Rolle	8 x 80	
		8 x 90	
		8 x 100	
		8 x 110	
		8 x 120	
		8 x 130	
		10 x 95	
		10 x 105	
		10 x 115	
10 x 130			
T	Spreiz-Wechselstift mit 8 mm Gewindeansatz	8 x 80	
		8 x 100	
		8 x 120	
		10 x 100	
		10 x 115	
O	Spreizstift	8 x 85	
		8 x 105	
		8 x 130	
		8 x 150	
		10 x 100	
		10 x 120	
		10 x 130	
10 x 150			
O/2	Spreizstift beidseitig	8 x 75	
		8 x 100	
		8 x 110	
		8 x 120	
		8 x 130	
		10 x 110	
10 x 130			
Ox	Spreizstift 10 mm auf 8 mm abgesetzt	10 x 100	
		10 x 120	
D	Olivenstift gefräst	7 x 30	
		7 x 40	
		7 x 50	
		7 x 65	
		7 x 75	
7 x 100			
Dx	Olivenstift gefräst, 8 mm auf 7 mm abgesetzt	8 x 65	
		8 x 80	

Zubehör			
Artikel	Bezeichnung	mm	
RF	Rollenwechselstift mit 12 mm-Rolle für FH-Beschläge nach DIN 18273 FS	9 x 90 9 x 100 9 x 110 9 x 120 9 x 150	
OF/2	Vollstift für FH-Beschläge nach DIN 18273 FS	9 x 90 9 x 100 9 x 110 9 x 120 9 x 130	
PF	geteilter Panikstift für FH-Beschläge nach DIN 18273 FS	9 x 120	
E	Reduzierhülsen aus Präzisionsrohr	7/8 8/9 8/10 9/10	
F	Verlängerung für Drückerführung	15 20	
V	Verdeck für Drückerführung		
N	Hutmutter mit angedrehter Scheibe	M/6 M/8	
H	Hülsenschraube, Liko (Hülse auch ohne Schlitz lieferbar)	4 x 45 4 x 50 4 x 60 4 x 70 4 x 80 5 x 60	
I	Olivenschraube, Liko	5 x 20 5 x 25 5 x 30 5 x 35 5 x 40	
I	Gewindeschraube, Liko	6 x 50 6 x 60 6 x 70 6 x 80 6 x 100	
K	Holzschraube, Liko	3,5 x 17 3,5 x 25 3,5 x 35 5,0 x 35	
G	Stiftschraube		
X	Inbusschraube	M/6	
Y	Inbusschlüssel	für M/6	
Z	Gewindestift M/8 mm auf M/6 mm abgesetzt	90	